



DIRECCIÓN DE PENSIONES CIVILES  
DEL ESTADO DE MICHOACÁN

***DIRECCIÓN DE PENSIONES CIVILES DEL ESTADO***

## **ANÁLISIS DEL PRESUPUESTO DE INGRESOS**

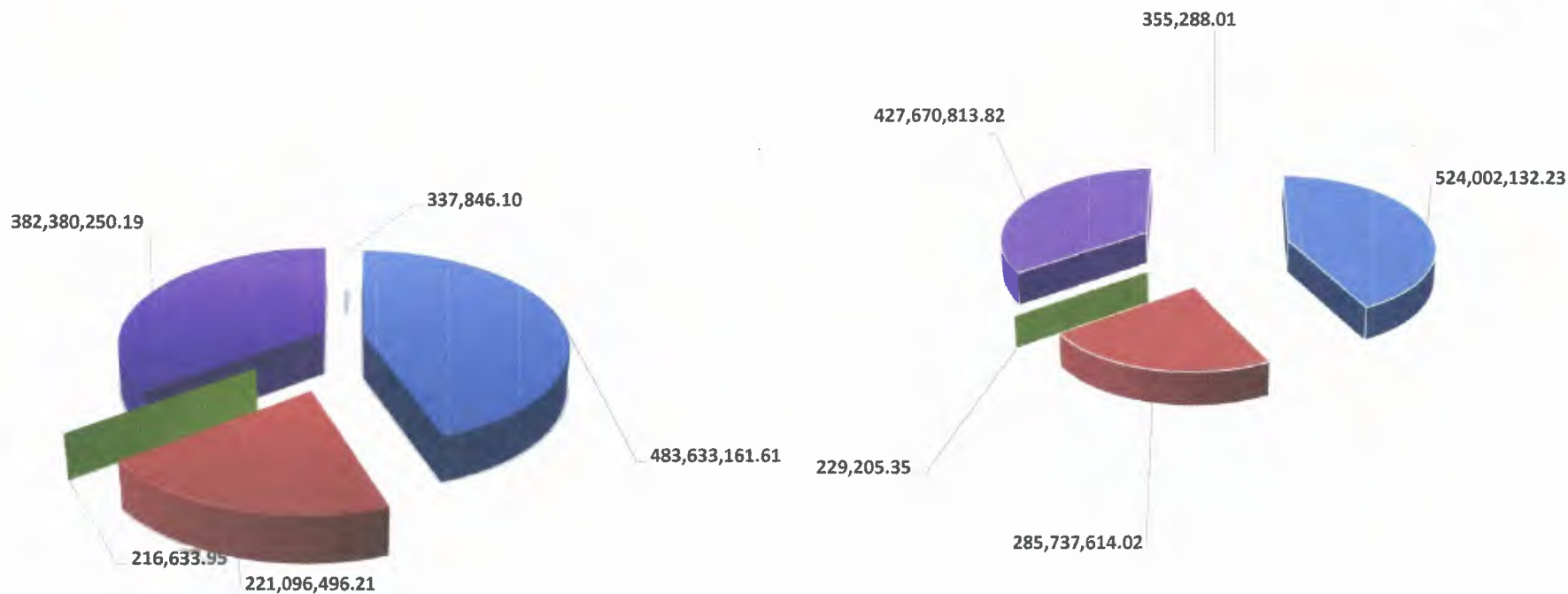


JUL-SEPT 2022  
\$1,088'680,519.74

INFORME FINANCIERO CONTABLE  
JUL-SEPT INGRESOS 2022 VS 2023



JUL-SEPT 2023  
\$1,319'130,616.73



- Aportaciones
- Intereses Ganados
- Otros Productos
- Recuperaciones
- Ingresos por venta de bienes y servicios

- Aportaciones
- Intereses Ganados
- Otros Productos
- Recuperaciones
- Ingresos por venta de bienes y servicios



## ANÁLISIS DEL PRESUPUESTO DE INGRESOS ENE - SEPT 2022 Y ENE - SEPT 2023



	ENE-SEPT 2022	ENE-SEPT 2023
<b><u>APORTACION PATRONAL</u></b>		
PODER EJECUTIVO	237,533,727.43	248,947,062.49
CONGRESO DEL ESTADO	35,569,423.85	32,296,478.09
PODER JUDICIAL DEL ESTADO DE MICHOACAN	53,455,823.14	56,894,952.19
MAGISTERIO	345,210,140.27	366,277,182.02
DIRECCION DE PENSIONES CIVILES	2,925,608.92	3,222,675.03
INST.TEC.EST.SUP.DE ZAMORA	2,224,109.77	2,325,183.98
INST.TEC. SUP. DE URUAPAN	2,210,186.35	2,599,174.94
INST.TEC. SUP. PURHEPECHA	1,874,080.40	1,408,622.34
TRIBUNAL ELECTORAL DEL ESTADO	1,996,368.11	2,565,823.19
INST. INFRA FISICA EDUCATIVA DEL ESTADO DE MICHOACAN	604,425.55	0.00
INST. MICH. TRANSP ACCESO INF Y PROTECCION DE DATOS PERSONALES	2,122,939.83	2,118,478.64
INST. MICH. DE CIENCIAS DE LA EDUCACION	2,271,203.11	2,528,856.88
FOMENTO TURISTICO DE MICHOACAN	0.00	39,503.27
FISCALIA GENERAL	32,286,008.38	30,935,074.56
SECRETARIA EJECUTIVA DEL SISTEMA ESTATAL ANTOCORRUPCION DE	169,336.24	240,884.11
POLICIA AUXILIAR		9,113,951.57
COMISION DE LOS DERECHOS HUMANOS	0.00	14,007.00
<b><u>APORTACION TRABAJADOR</u></b>		
SERVIDORES PUBLICOS	610,776,884.90	645,448,765.43
<b>Total</b>	<b>1,331,230,266.25</b>	<b>1,406,976,675.73</b>
	<b>43.96%</b>	<b>38.37%</b>
<b><u>INTERESES GANADOS</u></b>		
Prestamos de Corto Plazo	378,546,377.49	440,683,437.00
Prestamo de Garabtia real/Liquidez	165,452,950.63	204,530,488.20
Prestamo Hipotecario	143,035,241.55	167,504,037.41
Prestamo Hipotecario	70,058,185.31	68,648,911.39
<b><u>INTERESES FINANCIEROS</u></b>		
Cuentas Productivas	203,105,961.30	382,475,780.58
Fideicomiso de Jubilados y Pensionados	58,607,652.81	117,057,716.50
Fideicomiso Reserva Financiera	78,526,176.42	144,261,954.45
Fideicomiso Reserva Financiera	65,972,132.07	121,156,109.63
<b>Total</b>	<b>581,652,338.79</b>	<b>823,159,217.58</b>
	<b>19.21%</b>	<b>22.45%</b>
<b><u>OTROS PRODUCTOS QUE GENERAN INGRESOS CORRIENTES</u></b>		
Descuentos Faltas Varios	17,987.17	75,133.58
Utilidad/Perdida en venta de bienes Adjudicados	0.00	15,472.09
Ingresos por venta de Bienes	0.00	0.00



**ANÁLISIS DEL PRESUPUESTO DE INGRESOS  
ENE - SEPT 2022 Y ENE - SEPT 2023**



	ENE-SEPT 2022		ENE-SEPT 2023	
Cuotas e Inscripciones (CENDI)	659,375.00		895,255.00	
<b>Total</b>	<b>677,362.17</b>	<b>0.02%</b>	<b>985,860.67</b>	<b>0.03%</b>
<b>OTROS INGRESOS</b>				
Ingresos por Aportaciones y Descuentos	0.00		37,810,292.07	
Ingresos Por Intereses Moratorios En Falta De Pago En Tiempo Y Forma En Aportacion Y Descuentos	0.00		199,667,168.25	
Intereses Moratorios derivados de prestamos	568,269.17		615,303.11	
Intereses por actualizacion e intereses moratorios en aplicacion de fondo de pensiones	1,715,509.63		1,897,056.76	
Intereses por comisiones de Metlife Mexico S.A.	218,630.15		346,595.24	
Intereses por Varios Direccion	215,004.03		397,199.40	
Intereses por Recuperacion de Donacion (Loma Real)	88,001.48		381,279.12	
Ingresos por Venta de Bienes	0.00		0.00	
<b>Total</b>	<b>2,805,414.46</b>	<b>0.093%</b>	<b>241,114,893.95</b>	<b>6.57%</b>
<b>RECUPERACIONES</b>				
PRESTAMOS A CORTO PLAZO	721,216,695.31		780,706,036.54	
PRESTAMOS HIPOTECARIOS	93,113,761.15		85,617,388.86	
PRESTAMOS DE GARANTIA REAL / LIQUIDEZ	212,942,498.68		227,236,919.82	
LA HUERTA 160 DEPTOS	0.00		0.00	
FONDO SEGURO CORTO PLAZO	26,155,277.71		35,662,489.76	
FONDO DE SEGURO HIPOTECA Y GARANTIA	50,409,124.37		57,252,508.30	
FONDO DE SEGURO LOMA REAL	0.00		0.00	
FONDO SEGURO VIDA JUBILADOS	5,920,860.00		6,330,000.00	
FONDO SEGURO DE VIDA PENSIONADOS	947,250.00		996,000.00	
PAGO DE AVALUOS Y SUPERVISIONES DE OBRA	223,650.00		252,450.00	
GASTOS DE TRASLADO DE PERITOS VALUADORES	123,950.00		139,950.00	
<b>Total</b>	<b>1,111,053,067.22</b>	<b>36.69%</b>	<b>1,194,193,743.28</b>	<b>32.56%</b>
<b>INGRESOS POR VENTA DE BIENES Y SERVICIOS DE ORGANISMOS DESCENTRALIZADOS</b>				
ALQUILER DE SALONES	439,050.00		583,000.00	
ALQUILER DE MOBILIARIO	2,940.00		11,800.00	
RENTA DE LOZA Y MANTELERIA	60,179.00		57,272.00	
COMISIONES	6,850.00		9,500.00	
RENTA DE LOCALES	16,200.00		16,200.00	
DESCORCHE	1,400.00		1,200.00	
PAQUETE PROMOCIONAL	0.00		0.00	
VENTA DE REFRESCO	0.00		0.00	
VENTA DE CERVEZA	50,620.00		71,820.00	
VENTA DE HIELO	11,060.00		14,592.00	



ANÁLISIS DEL PRESUPUESTO DE INGRESOS  
ENE - SEPT 2022 Y ENE - SEPT 2023



PENSION NOCTURNA  
INGRESOS VARIOS COMERCIALIZADORA

	ENE-SEPT 2022		ENE-SEPT 2023	
	64,226.00		90,300.00	
	7,385.17		3,450.01	
<b>Total</b>	<b>659,910.17</b>	<b>0.022%</b>	<b>859,134.01</b>	<b>0.02%</b>
<b>Total de Ingresos al Tercer Trimestre de 2023</b>	<b>3,028,078,359.06</b>	<b>100.00%</b>	<b>3,667,289,525.22</b>	<b>100.00%</b>





## ANÁLISIS DEL PRESUPUESTO DE INGRESOS JULIO - SEPT 2022 Y JULIO - SEPT 2021



	JUL-SEPT 2022	JUL-SEPT 2023		
<b>APORTACION PATRONAL</b>				
PODER EJECUTIVO	84,210,840.23	87,953,728.66		
CONGRESO DEL ESTADO	11,818,320.25	13,432,803.12		
PODER JUDICIAL DEL ESTADO DE MICHOACAN	17,904,345.60	18,986,129.41		
MAGISTERIO	131,080,480.91	141,779,894.97		
DIRECCION DE PENSIONES CIVILES	1,009,776.89	1,065,906.51		
INST.TEC.EST.SUP.DE ZAMORA	645,576.79	683,347.42		
INST.TEC. SUP. DE URUAPAN	720,789.96	888,942.51		
INST.TEC. SUP. PURHEPECHA	540,025.64	853,741.05		
TRIBUNAL ELECTORAL DEL ESTADO	701,569.77	849,597.88		
INST. INFRA FISICA EDUCATIVA DEL ESTADO DE MICHOACAN	85,199.10	0.00		
INST. MICH. TRANSP ACCESO INF Y PROTECCION DE DATOS PERSONALES	671,527.43	769,201.59		
INST. MICH. DE CIENCIAS DE LA EDUCACION	819,558.05	1,544,150.66		
FOTURMICH	0.00	18,082.20		
FISCALIA GENERAL	11,453,213.63	11,625,695.18		
SECRETARIA EJECUTIVA DEL SISTEMA ESTATAL ANTOCORRUPCION DE	60,215.16	93,198.76		
POLICIA AUXILIAR	0.00	3,064,787.45		
COMISION DE LOS DERECHOS HUMANOS	0.00	14,007.00		
<b>APORTACION TRABAJADOR</b>				
SERVIDORES PUBLICOS	221,911,722.20	240,378,917.86		
<b>Total</b>	<b>483,633,161.61</b>	<b>524,002,132.23</b>	<b>44.42%</b>	<b>39.72%</b>
<b>INTERESES GANADOS</b>	<b>138,077,627.54</b>	<b>160,472,597.68</b>		
Prestamos de Corto Plazo	61,524,555.78	75,640,884.53		
Prestamo de Garantia real/Liquidez	52,056,771.39	60,563,238.54		
Prestamo Hipotecario	24,496,300.37	24,268,474.61		
<b>INTERESES FINANCIEROS</b>	<b>83,018,868.67</b>	<b>125,265,016.34</b>		
Cuentas Productivas	23,159,471.06	48,344,103.46		
Fideicomiso de Jubilados y Pensionados	32,539,267.20	53,192,037.27		
Fideicomiso Reserva Financiera	27,320,130.41	23,728,875.61		
<b>Total</b>	<b>221,096,496.21</b>	<b>285,737,614.02</b>	<b>20.31%</b>	<b>21.66%</b>
<b>OTROS PRODUCTOS QUE GENERAN INGRESOS CORRIENTES</b>				
Descuentos Faltas Varios	8,453.95	26,890.35		
Utilidad/Perdida en venta de bienes Adjudicados	0.00	0.00		
Ingresos por venta de Bienes	0.00	0.00		
Cuotas e Inscripciones (CENDI)	208,180.00	202,315.00		



**ANÁLISIS DEL PRESUPUESTO DE INGRESOS  
JULIO - SEPT 2022 Y JULIO - SEPT 2021**



	JUL-SEPT 2022	0.02%	JUL-SEPT 2023	0.02%
<b>Total</b>	<b>216,633.95</b>		<b>229,205.35</b>	
<b>OTROS INGRESOS</b>				
Ingresos por Aportaciones y Descuentos	0.00		0.00	
Ingresos Por Intereses Moratorios En Falta De Pago En Tiempo Y Forma En Aportacion Y Descuentos	0.00		79,865,174.19	
Intereses Moratorios derivados de prestamos	141,312.14		97,381.23	
Intereses por actualizacion e intereses moratorios en aplicaci3n de fondo de pensiones	763,277.21		786,493.30	
Intereses por comisiones de Metlife Mexico S.A.	30,751.08		109,109.43	
Intereses por Varios Direccion	43,117.49		259,755.15	
Intereses por Recuperacion de Donacion (Loma Real)	37,673.76		17,650.00	
Ingresos por Venta de Bienes	0.00		0.00	
<b>Total</b>	<b>1,016,131.68</b>	<b>0.093%</b>	<b>81,135,563.30</b>	<b>6.15%</b>
<b>RECUPERACIONES</b>				
PRESTAMOS A CORTO PLAZO	255,380,425.78		279,741,677.41	
PRESTAMOS HIPOTECARIOS	28,115,424.77		31,784,877.37	
PRESTAMOS DE GARANTIA REAL / LIQUIDEZ	70,006,893.15		81,426,978.10	
LA HUERTA 160 DEPTOS	0.00		0.00	
FONDO SEGURO CORTO PLAZO	8,327,270.50		11,351,103.03	
FONDO DE SEGURO HIPOTECA Y GARANTIA	18,228,685.99		20,693,377.91	
FONDO DE SEGURO LOMA REAL	0.00		0.00	
FONDO SEGURO VIDA JUBILADOS	1,892,050.00		2,205,100.00	
FONDO SEGURO DE VIDA PENSIONADOS	319,750.00		337,500.00	
PAGO DE AVALUOS Y SUPERVISIONES DE OBRA	70,650.00		83,700.00	
GASTOS DE TRASLADO DE PERITOS VALUADORES	39,100.00		46,500.00	
<b>Total</b>	<b>382,380,250.19</b>	<b>35.12%</b>	<b>427,670,813.82</b>	<b>32.42%</b>
<b>INGRESOS POR VENTA DE BIENES Y SERVICIOS DE ORGANISMOS DESCENTRALIZADOS</b>				
ALQUILER DE SALONES	228,700.00		253,900.00	
ALQUILER DE MOBILIARIO	0.00		4,640.00	
RENTA DE LOZA Y MANTELERIA	39,755.00		30,697.00	
COMISIONES	4,450.00		4,050.00	
RENTA DE LOCALES	5,400.00		5,400.00	
DESCORCHE	400.00		0.00	
PAQUETE PROMOCIONAL	0.00		0.00	
VENTA DE REFRESCO	0.00		0.00	
VENTA DE CERVEZA	26,615.00		37,085.00	
VENTA DE HIELO	5,810.00		6,566.00	
PENSION NOCTURNA	25,352.00		11,900.00	



ANÁLISIS DEL PRESUPUESTO DE INGRESOS  
JULIO - SEPT 2022 Y JULIO - SEPT 2021



	JUL-SEPT 2022		JUL-SEPT 2023	
INGRESOS VARIOS COMERCIALIZADORA	1,364.10		1,050.01	
<b>Total</b>	<b>337,846.10</b>	<b>0.031%</b>	<b>355,288.01</b>	<b>0.03%</b>
<b>Total de Ingresos del Tercer Trimestre de 2023</b>	<b>1,088,680,519.74</b>	<b>100.00%</b>	<b>1,319,130,616.73</b>	<b>100.00%</b>



**DIRECCION DE PENSIONES CIVILES DEL ESTADO DE MICHOACAN DE OCAMPO**

**Estado Analítico de Ingresos Presupuestales del 01 de Enero al 30 de Septiembre de 2023**

Utr:ovazquez

Fuente de Ingresos	Ley de Ingresos Estimada	Ampliaciones / (Reducciones)	Ley de Ingresos Modificada	Ingresos Devengados	Ingresos Recaudados	Devengado Por Recaudar
<b>24 APORTACION PATRONAL</b>	<b>\$1,047,690,000.00</b>	<b>\$0.00</b>	<b>\$1,047,690,000.00</b>	<b>\$806,254,120.41</b>	<b>\$761,527,910.30</b>	<b>\$44,726,210.11</b>
PODER EJECUTIVO	\$342,000,000.00	\$0.00	\$342,000,000.00	\$263,644,025.37	\$248,947,062.49	\$14,696,962.88
PODER LEGISLATIVO	\$44,600,000.00	\$0.00	\$44,600,000.00	\$34,231,452.42	\$32,296,478.09	\$1,934,974.33
PODER JUDICIAL	\$73,510,000.00	\$0.00	\$73,510,000.00	\$56,894,652.19	\$56,894,652.19	\$0.00
MAGISTERIO	\$500,600,000.00	\$0.00	\$500,600,000.00	\$387,662,960.17	\$366,277,182.02	\$21,385,768.15
DIRECCION DE PENSIONES CIVILES DEL ESTADO	\$4,040,000.00	\$0.00	\$4,040,000.00	\$3,222,675.03	\$3,222,675.03	\$0.00
TECNOLOGICO DE ESTUDIOS SUPERIORES DE ZAMORA	\$3,230,000.00	\$0.00	\$3,230,000.00	\$2,469,925.68	\$2,325,183.98	\$144,741.70
TECNOLOGICO DE ESTUDIOS SUPERIORES DE URUAPAN	\$3,890,000.00	\$0.00	\$3,890,000.00	\$2,750,790.73	\$2,599,174.94	\$151,615.79
TECNOLOGICO DE ESTUDIOS SUPERIORES PUREPECHA	\$3,430,000.00	\$0.00	\$3,430,000.00	\$2,561,153.32	\$1,408,622.34	\$1,142,530.96
TRIBUNAL ELECTORAL DEL ESTADO	\$3,230,000.00	\$0.00	\$3,230,000.00	\$2,565,823.19	\$2,565,823.19	\$0.00
INSTITUTO MICHOACANO DE ACCESO A LA INFORMACION PUBLICA	\$2,600,000.00	\$0.00	\$2,600,000.00	\$2,118,478.64	\$2,118,478.64	\$0.00
INSTITUTO MICHOACANO DE CIENCIAS DE LA EDUCACION	\$3,430,000.00	\$0.00	\$3,430,000.00	\$2,670,758.97	\$2,528,856.88	\$141,902.09
FOTURMICH	\$0.00	\$0.00	\$0.00	\$42,516.97	\$39,503.27	\$3,013.70
FISCALIA GENERAL	\$46,090,000.00	\$0.00	\$46,090,000.00	\$34,797,030.24	\$30,935,074.56	\$3,861,955.68
SECRETARIA EJECUTIVA DEL SISTEMA ESTATAL	\$240,000.00	\$0.00	\$240,000.00	\$255,448.70	\$240,884.11	\$14,564.59
ANTOCORRUPCION DE MICHOACAN	\$0.00	\$0.00	\$0.00	\$0.00	\$0.00	\$0.00
POLICIA AUXILIAR	\$16,800,000.00	\$0.00	\$16,800,000.00	\$10,348,124.79	\$9,113,951.57	\$1,234,173.22
COMISION DE DERECHOS HUMANOS	\$0.00	\$0.00	\$0.00	\$28,014.00	\$14,007.00	\$14,007.00
<b>24 APORTACION TRABAJADOR</b>	<b>\$886,553,000.00</b>	<b>\$0.00</b>	<b>\$886,553,000.00</b>	<b>\$683,294,020.15</b>	<b>\$645,448,765.43</b>	<b>\$37,845,254.72</b>
PODER EJECUTIVO	\$289,500,000.00	\$0.00	\$289,500,000.00	\$223,707,960.90	\$211,272,069.22	\$12,435,891.68
PODER LEGISLATIVO	\$37,700,000.00	\$0.00	\$37,700,000.00	\$29,047,933.26	\$27,410,647.29	\$1,637,285.97
PODER JUDICIAL	\$62,150,000.00	\$0.00	\$62,150,000.00	\$48,173,163.93	\$48,173,163.93	\$0.00
MAGISTERIO	\$423,600,000.00	\$0.00	\$423,600,000.00	\$328,164,611.93	\$310,068,961.96	\$18,095,649.97
DIRECCION DE PENSIONES CIVILES DEL ESTADO	\$3,420,000.00	\$0.00	\$3,420,000.00	\$2,726,754.50	\$2,726,754.50	\$0.00
TECNOLOGICO DE ESTUDIOS SUPERIORES DE ZAMORA	\$2,730,000.00	\$0.00	\$2,730,000.00	\$2,089,937.12	\$1,967,463.37	\$122,473.75
TECNOLOGICO DE ESTUDIOS SUPERIORES DE URUAPAN	\$3,290,000.00	\$0.00	\$3,290,000.00	\$2,327,592.15	\$2,199,301.87	\$128,290.28
TECNOLOGICO DE ESTUDIOS SUPERIORES PUREPECHA	\$2,900,000.00	\$0.00	\$2,900,000.00	\$2,158,668.18	\$1,191,911.19	\$966,756.99
TRIBUNAL ELECTORAL DEL ESTADO	\$2,740,000.00	\$0.00	\$2,740,000.00	\$2,171,081.17	\$2,171,081.17	\$0.00
INSTITUTO MICHOACANO DE ACCESO A LA INFORMACION PUBLICA	\$2,210,000.00	\$0.00	\$2,210,000.00	\$1,792,558.86	\$1,792,558.86	\$0.00
INSTITUTO MICHOACANO DE CIENCIAS DE LA EDUCACION	\$2,900,000.00	\$0.00	\$2,900,000.00	\$2,259,872.98	\$2,139,801.96	\$120,071.00
FOTURMICH	\$0.00	\$0.00	\$0.00	\$35,975.85	\$33,425.80	\$2,550.05
FISCALIA GENERAL	\$38,998,000.00	\$0.00	\$38,998,000.00	\$29,480,024.79	\$26,212,216.14	\$3,267,808.65
SECRETARIA EJECUTIVA DEL SISTEMA ESTATAL	\$205,000.00	\$0.00	\$205,000.00	\$214,557.54	\$202,233.66	\$12,323.88
ANTOCORRUPCION DE MICHOACAN	\$0.00	\$0.00	\$0.00	\$0.00	\$0.00	\$0.00
POLICIA AUXILIAR	\$14,210,000.00	\$0.00	\$14,210,000.00	\$8,919,622.83	\$7,875,322.41	\$1,044,300.42
COMISION DE LOS DERECHOS HUMANOS	\$0.00	\$0.00	\$0.00	\$23,704.16	\$11,852.08	\$11,852.08
<b>79-02 DERECHOS POR PRESTACION DE SERVICIOS</b>	<b>\$1,720,330,500.00</b>	<b>\$0.00</b>	<b>\$1,720,330,500.00</b>	<b>\$1,251,628,990.39</b>	<b>\$1,194,193,743.28</b>	<b>\$57,435,247.11</b>
RECUPERACION DE CAPITAL DE PRESTAMOS A CORTO PLAZO	\$1,098,000,000.00	\$0.00	\$1,098,000,000.00	\$821,036,556.75	\$780,706,036.54	\$40,330,520.21
RECUPERACIONES DE LOS 160 DEPTOS LA HUERTA II	\$250,000.00	\$0.00	\$250,000.00	\$0.00	\$0.00	\$0.00
RECUPERACION DE CAPITAL DE PRESTAMOS HIPOTECARIOS	\$170,000,000.00	\$0.00	\$170,000,000.00	\$88,642,705.93	\$85,617,388.86	\$3,025,317.07
RECUPERACION DE CAPITAL DE PRESTAMOS DE GARANTIA REAL / LIQUIDEZ	\$350,000,000.00	\$0.00	\$350,000,000.00	\$238,081,467.58	\$227,236,919.82	\$10,844,547.76
FONDO SEGURO DE PRESTAMOS DE CORTO PLAZO	\$24,000,000.00	\$0.00	\$24,000,000.00	\$35,662,489.76	\$35,662,489.76	\$0.00
FONDO DE SEGURO DE PRESTAMOS HIPOTECA Y LIQUIDEZ	\$68,000,000.00	\$0.00	\$68,000,000.00	\$60,487,370.37	\$57,252,508.30	\$3,234,862.07
FONDO DE SEGURO DE LOS CREDITOS DE LOMA REAL	\$500.00	\$0.00	\$500.00	\$0.00	\$0.00	\$0.00
APORTACIONES PARA LA CONSTITUCION DEL FONDO SEGURO VIDA JUBILADOS	\$4,800,000.00	\$0.00	\$4,800,000.00	\$5,330,000.00	\$6,330,000.00	\$0.00
APORTACIONES PARA LA CONSTITUCION DEL FONDO SEGURO DE VIDA PENSIONADOS	\$4,800,000.00	\$0.00	\$4,800,000.00	\$996,000.00	\$996,000.00	\$0.00
PAGO DE AVALUOS Y SUPERVISIONES DE OBRA	\$380,000.00	\$0.00	\$380,000.00	\$252,450.00	\$252,450.00	\$0.00
APORTACION PARA LA CONSTITUCION DEL FONDO DE GASTOS DE TRASLADO DE PERITOS VALUADORES	\$100,000.00	\$0.00	\$100,000.00	\$139,500.00	\$139,500.00	\$0.00

**DIRECCION DE PENSIONES CIVILES DEL ESTADO DE MICHOACAN DE OCAMPO**

Estado Analítico de Ingresos Presupuestales del 01 de Enero al 30 de Septiembre de 2023

Usu: ovaquez

	Fuente de Ingresos	Ley de Ingresos Estimada	Ampliaciones / (Reducciones)	Ley de Ingresos Modificada	Ingresos Devengados	Ingresos Recaudados	Devengado Por Recaudar
<b>79-02</b>	<b>OTROS INGRESOS Y BENEFICIOS</b>	<b>\$599,400,000.00</b>	<b>\$0.00</b>	<b>\$599,400,000.00</b>	<b>\$465,296,138.44</b>	<b>\$440,683,437.00</b>	<b>\$24,612,701.44</b>
	INGRESOS POR INTERESES PRESTAMOS A CORTO PL.	\$249,400,000.00	\$0.00	\$249,400,000.00	\$216,109,258.92	\$204,530,488.20	\$11,578,770.72
	INGRESOS POR INTERESES PRESTAMOS DE GARANTI	\$225,000,000.00	\$0.00	\$225,000,000.00	\$176,875,591.92	\$167,504,037.41	\$9,371,554.51
	INGRESOS POR INTERESES PRESTAMOS HIPOTECARI	\$125,000,000.00	\$0.00	\$125,000,000.00	\$72,311,287.60	\$68,648,911.39	\$3,662,376.21
<b>79-01</b>	<b>INTERESES GANADOS DE TITULOS, VALORES Y DEMAS Y OTROS</b>	<b>\$317,000,000.00</b>	<b>\$0.00</b>	<b>\$317,000,000.00</b>	<b>\$404,442,371.77</b>	<b>\$382,475,780.58</b>	<b>\$21,966,591.19</b>
	RENDIMIENTOS DE CUENTAS PRODUCTIVAS DE DIRECCION	\$84,900,000.00	\$0.00	\$84,900,000.00	\$116,919,503.45	\$116,919,503.45	\$0.00
	RENDIMIENTOS CUENTAS PRODUCTIVAS DE SUBDIRECCION DE COMERCIALIZADORA	\$100,000.00	\$0.00	\$100,000.00	\$138,213.05	\$138,213.05	\$0.00
	INGRESOS POR INTERESES EN FIDEICOMISO JUBILADOS Y PENSIONADOS	\$126,000,000.00	\$0.00	\$126,000,000.00	\$156,446,184.48	\$144,261,954.45	\$12,184,230.03
	INGRESOS POR INTERESES EN FIDEICOMISO RESERVA FINANCIERA	\$106,000,000.00	\$0.00	\$106,000,000.00	\$130,938,470.79	\$121,156,109.63	\$9,782,361.16
<b>79-02</b>	<b>OTROS PRODUCTOS QUE GENERAN INGRESOS CORRIENTES</b>	<b>\$950,000.00</b>	<b>\$0.00</b>	<b>\$950,000.00</b>	<b>\$970,368.58</b>	<b>\$970,368.58</b>	<b>\$0.00</b>
	VARIOS	\$0.00	\$0.00	\$0.00	\$0.67	\$0.57	\$0.00
	DESCUENTOS POR FALTAS	\$0.00	\$0.00	\$0.00	\$75,132.91	\$75,132.91	\$0.00
	CUOTAS E INSCRIPCIONES DEL CENDI	\$950,000.00	\$0.00	\$950,000.00	\$895,235.00	\$895,235.00	\$0.00
<b>79-02</b>	<b>OTROS INGRESOS</b>	<b>\$4,655,000.00</b>	<b>\$0.00</b>	<b>\$4,655,000.00</b>	<b>\$241,130,366.04</b>	<b>\$241,130,366.04</b>	<b>\$0.00</b>
	INGRESOS POR INTERESES MORATORIOS DERIVADOS DE PRESTAMOS	\$2,550,000.00	\$0.00	\$2,550,000.00	\$615,303.11	\$615,303.11	\$0.00
	INGRESOS POR ACTUALIZACION E INTERESES MORATORIOS EN APLICACION DE FONDO (INDEMNIZACION DEL ARTICULO 70)	\$700,000.00	\$0.00	\$700,000.00	\$1,897,056.76	\$1,897,056.76	\$0.00
	INGRESOS POR COMISIONES DE METLIFE MEXICO S.A	\$300,000.00	\$0.00	\$300,000.00	\$346,595.24	\$346,595.24	\$0.00
	INGRESOS POR RECUPERACION POR DONACION (LOMA REAL)	\$100,000.00	\$0.00	\$100,000.00	\$381,279.12	\$381,279.12	\$0.00
	INGRESOS POR VARIOS DIRECCION	\$5,000.00	\$0.00	\$5,000.00	\$397,199.40	\$397,199.40	\$0.00
	INGRESOS POR VENTA DE BIENES	\$1,000,000.00	\$0.00	\$1,000,000.00	\$0.00	\$0.00	\$0.00
	UTILIDAD PERDIDA EN VENTA DE BIENES ADJUDICADOS	\$0.00	\$0.00	\$0.00	\$15,472.09	\$15,472.09	\$0.00
	APORTACION Y DESCUENTOS PRESUPUESTALES	\$0.00	\$0.00	\$0.00	\$37,810,292.07	\$37,810,292.07	\$0.00
	INGRESOS POR INTERESES MORATORIOS EN FALTA DE PAGO EN TIEMPO Y FORMA EN APORTACION Y DESCUENTOS	\$0.00	\$0.00	\$0.00	\$199,667,168.25	\$199,667,168.25	\$0.00
<b>71-02</b>	<b>INGRESOS POR VENTA DE BIENES Y SERVICIOS DE ORGANISMOS DESCENTRALIZADOS</b>	<b>\$1,050,000.00</b>	<b>\$0.00</b>	<b>\$1,050,000.00</b>	<b>\$883,667.01</b>	<b>\$859,134.01</b>	<b>\$24,533.00</b>
	INGRESOS POR ALQUILER DE SALONES	\$650,000.00	\$0.00	\$650,000.00	\$599,400.00	\$583,000.00	\$16,400.00
	INGRESOS POR ALQUILER DE MOBILIARIO	\$10,000.00	\$0.00	\$10,000.00	\$11,800.00	\$11,800.00	\$0.00
	INGRESOS POR RENTA DE LOZA Y MANTELERIA	\$100,000.00	\$0.00	\$100,000.00	\$61,907.00	\$57,272.00	\$4,635.00
	INGRESOS POR COMISIONES	\$10,000.00	\$0.00	\$10,000.00	\$9,750.00	\$9,500.00	\$250.00
	INGRESOS POR RENTA DE LOCALES	\$25,000.00	\$0.00	\$25,000.00	\$16,200.00	\$16,200.00	\$0.00
	INGRESOS POR DESCORCHE	\$2,000.00	\$0.00	\$2,000.00	\$1,200.00	\$1,200.00	\$0.00
	INGRESOS POR PAQUETE PROMOCIONAL	\$25,000.00	\$0.00	\$25,000.00	\$0.00	\$0.00	\$0.00
	INGRESOS POR VENTA DE REFresco	\$18,000.00	\$0.00	\$18,000.00	\$0.00	\$0.00	\$0.00
	INGRESOS POR VENTA DE CERVEZA	\$80,000.00	\$0.00	\$80,000.00	\$74,760.00	\$71,820.00	\$2,940.00
	INGRESOS POR VENTA DE HIELO	\$20,000.00	\$0.00	\$20,000.00	\$14,900.00	\$14,592.00	\$308.00
	INGRESOS POR PENSION NOCTURNA	\$100,000.00	\$0.00	\$100,000.00	\$90,300.00	\$90,300.00	\$0.00
	INGRESOS VARIOS DE LA SUBDIRECCION DE COMERCIALIZADORA	\$10,000.00	\$0.00	\$10,000.00	\$3,450.01	\$3,450.01	\$0.00
<b>Total</b>		<b>\$4,577,628,500.00</b>	<b>\$0.00</b>	<b>\$4,577,628,500.00</b>	<b>\$3,853,900,062.79</b>	<b>\$3,667,289,525.22</b>	<b>\$186,610,537.57</b>

**DIRECCION DE PENSIONES CIVILES DEL ESTADO  
MICHOCAN DE OCAMPO**

Estado Analítico de Ingresos Presupuestales del 01 de Enero de 2022 al 30 de Septiembre de 2022

U.1. 07/09/2022

Fuente de Ingresos	Ley de Ingresos Estimada 01/01/2022 al 30/09/2022	Ampliaciones / (Reducciones)	Ley de Ingresos Modificada 01/01/2022 al 30/09/2022	Ingresos Devengados 01/01/2022 al 30/09/2022	Ingresos Recaudados 01/01/2022 al 30/09/2022	Devengado Por Recaudar 01/01/2022 al 30/09/2022
<b>APORTACION PATRONAL</b>	<b>\$1,020,835,000.00</b>	<b>\$0.00</b>	<b>\$1,020,835,000.00</b>	<b>\$760,024,701.53</b>	<b>\$720,453,381.35</b>	<b>\$39,571,320.18</b>
PODER EJECUTIVO	\$340,000,000.00	\$0.00	\$340,000,000.00	\$251,579,089.79	\$237,533,727.43	\$14,045,362.36
PODER LEGISLATIVO	\$45,200,000.00	\$0.00	\$45,200,000.00	\$37,395,523.04	\$35,569,423.85	\$1,826,099.19
PODER JUDICIAL	\$70,300,000.00	\$0.00	\$70,300,000.00	\$53,465,823.14	\$53,465,823.14	\$0.00
MAGISTERIO	\$495,000,000.00	\$0.00	\$495,000,000.00	\$365,457,113.62	\$346,210,140.27	\$20,246,973.35
DIRECCION DE PENSIONES CIVILES DEL ESTADO	\$3,700,000.00	\$0.00	\$3,700,000.00	\$2,925,608.92	\$2,925,608.92	\$0.00
TECNOLOGICO DE ESTUDIOS SUPERIORES DE ZAMORA	\$3,200,000.00	\$0.00	\$3,200,000.00	\$2,369,385.65	\$2,224,109.77	\$135,275.88
TECNOLOGICO DE ESTUDIOS SUPERIORES DE URUAPAN	\$3,500,000.00	\$0.00	\$3,500,000.00	\$2,661,126.95	\$2,210,186.35	\$450,940.60
TECNOLOGICO DE ESTUDIOS SUPERIORES PUREPECHA	\$3,250,000.00	\$0.00	\$3,250,000.00	\$2,423,775.40	\$1,874,080.40	\$549,695.00
TRIBUNAL ELECTORAL DEL ESTADO	\$3,250,000.00	\$0.00	\$3,250,000.00	\$1,996,368.11	\$1,996,368.11	\$0.00
INSTITUTO DE LA INFRAESTRUCTURA FISICA	\$1,250,000.00	\$0.00	\$1,250,000.00	\$604,425.55	\$604,425.55	\$0.00
INSTITUTO MICHOCANO DE ACCESO A LA INFORMACION PUBLICA	\$2,150,000.00	\$0.00	\$2,150,000.00	\$2,232,201.01	\$2,122,839.83	\$109,261.18
INSTITUTO MICHOCANO DE CIENCIAS DE LA EDUCACION	\$3,400,000.00	\$0.00	\$3,400,000.00	\$2,561,893.08	\$2,271,203.11	\$290,479.97
FISCALIA GENERAL	\$46,400,000.00	\$0.00	\$46,400,000.00	\$34,193,205.17	\$32,286,008.39	\$1,907,196.79
SECRETARIA EJECUTIVA DEL SISTEMA ESTATAL ANTICORRUPCION DE MICHOCAN	\$235,000.00	\$0.00	\$235,000.00	\$179,372.10	\$169,336.24	\$10,035.86
<b>APORTACION TRABAJADOR</b>	<b>\$863,220,000.00</b>	<b>\$0.00</b>	<b>\$863,220,000.00</b>	<b>\$644,260,309.65</b>	<b>\$610,776,884.90</b>	<b>\$33,483,424.75</b>
PODER EJECUTIVO	\$284,900,000.00	\$0.00	\$284,900,000.00	\$213,482,462.72	\$201,597,925.34	\$11,884,537.38
PODER LEGISLATIVO	\$38,250,000.00	\$0.00	\$38,250,000.00	\$31,644,079.83	\$30,098,918.98	\$1,545,160.85
PODER JUDICIAL	\$59,650,000.00	\$0.00	\$59,650,000.00	\$45,349,579.37	\$45,349,579.37	\$0.00
MAGISTERIO	\$420,550,000.00	\$0.00	\$420,550,000.00	\$309,416,145.39	\$292,286,091.02	\$17,132,054.37
DIRECCION DE PENSIONES CIVILES DEL ESTADO	\$3,350,000.00	\$0.00	\$3,350,000.00	\$2,623,399.75	\$2,623,399.75	\$0.00
TECNOLOGICO DE ESTUDIOS SUPERIORES DE ZAMORA	\$2,750,000.00	\$0.00	\$2,750,000.00	\$1,896,403.26	\$1,881,939.04	\$114,464.21
TECNOLOGICO DE ESTUDIOS SUPERIORES DE URUAPAN	\$3,000,000.00	\$0.00	\$3,000,000.00	\$2,261,722.79	\$1,870,167.67	\$381,555.12
TECNOLOGICO DE ESTUDIOS SUPERIORES PUREPECHA	\$2,750,000.00	\$0.00	\$2,750,000.00	\$2,050,886.83	\$1,586,760.30	\$465,126.53
TRIBUNAL ELECTORAL DEL ESTADO	\$2,720,000.00	\$0.00	\$2,720,000.00	\$1,689,234.57	\$1,689,234.57	\$0.00
INSTITUTO DE LA INFRAESTRUCTURA FISICA	\$1,070,000.00	\$0.00	\$1,070,000.00	\$511,436.99	\$511,436.99	\$0.00
INSTITUTO MICHOCANO DE ACCESO A LA INFORMACION PUBLICA	\$1,830,000.00	\$0.00	\$1,830,000.00	\$1,888,765.48	\$1,796,333.71	\$92,431.77
INSTITUTO MICHOCANO DE CIENCIAS DE LA EDUCACION	\$2,850,000.00	\$0.00	\$2,850,000.00	\$2,174,531.28	\$1,928,740.52	\$245,790.74
FISCALIA GENERAL	\$39,350,000.00	\$0.00	\$39,350,000.00	\$29,027,875.06	\$27,414,083.16	\$1,613,791.90
SECRETARIA EJECUTIVA DEL SISTEMA ESTATAL ANTICORRUPCION DE MICHOCAN	\$200,000.00	\$0.00	\$200,000.00	\$151,776.36	\$143,284.48	\$8,491.88
<b>DERECHOS POR PRESTACION DE SERVICIOS</b>	<b>\$1,898,700,500.00</b>	<b>\$0.00</b>	<b>\$1,898,700,500.00</b>	<b>\$1,162,432,312.64</b>	<b>\$1,111,053,067.22</b>	<b>\$51,379,245.42</b>
RECUPERACION DE CAPITAL DE PRESTAMOS A CORTO PLAZO	\$1,150,000,000.00	\$0.00	\$1,150,000,000.00	\$766,439,649.52	\$721,216,695.31	\$35,221,654.21
RECUPERACIONES DE LOS 160 DEPTOS LA HUERTA II	\$250,000.00	\$0.00	\$250,000.00	\$0.00	\$0.00	\$0.00
RECUPERACION DE CAPITAL DE PRESTAMOS HIPOTECARIOS	\$250,000,000.00	\$0.00	\$250,000,000.00	\$96,210,675.01	\$93,113,791.15	\$3,096,813.86
RECUPERACION DE CAPITAL DE PRESTAMOS DE GARANTIA REAL / LIQUIDEZ	\$415,000,000.00	\$0.00	\$415,000,000.00	\$223,136,280.41	\$212,942,498.68	\$10,193,781.73
FONDO SEGURO DE PRESTAMOS DE CORTO PLAZO	\$18,000,000.00	\$0.00	\$18,000,000.00	\$26,155,277.71	\$26,155,277.71	\$0.00
FONDO DE SEGURO DE PRESTAMOS HIPOTECA Y LIQUIDEZ	\$60,000,000.00	\$0.00	\$60,000,000.00	\$53,273,719.99	\$50,409,124.37	\$2,864,595.62
FONDO DE SEGURO DE LOS CREDITOS DE LOMA REAL	\$500,000.00	\$0.00	\$500,000.00	\$0.00	\$0.00	\$0.00
APORTACIONES PARA LA CONSTITUCION DEL FONDO SEGURO VIDA JUBILADOS	\$2,600,000.00	\$0.00	\$2,600,000.00	\$5,920,880.00	\$5,920,860.00	\$0.00
APORTACIONES PARA LA CONSTITUCION DEL FONDO SEGURO DE VIDA PENSIONADOS	\$2,600,000.00	\$0.00	\$2,600,000.00	\$947,250.00	\$947,250.00	\$0.00
PAGO DE AVALUOS Y SUPERVISIONES DE OBRA	\$150,000.00	\$0.00	\$150,000.00	\$223,650.00	\$223,650.00	\$0.00
APORTACION PARA LA CONSTITUCION DEL FONDO DE GASTOS DE TRASLADO DE PERITOS	\$100,000.00	\$0.00	\$100,000.00	\$123,950.00	\$123,950.00	\$0.00
<b>79-02 OTROS INGRESOS Y BENEFICIOS</b>	<b>\$576,000,000.00</b>	<b>\$0.00</b>	<b>\$576,000,000.00</b>	<b>\$399,388,367.18</b>	<b>\$378,546,377.49</b>	<b>\$20,841,989.69</b>
INGRESOS POR INTERESES PRESTAMOS A CORTO PL	\$245,000,000.00	\$0.00	\$245,000,000.00	\$174,562,795.99	\$165,452,950.63	\$9,109,844.96
INGRESOS POR INTERESES PRESTAMOS DE GARANTIA	\$219,000,000.00	\$0.00	\$219,000,000.00	\$151,158,349.29	\$143,036,241.55	\$8,123,107.74
INGRESOS POR INTERESES PRESTAMOS HIPOTECARI	\$112,000,000.00	\$0.00	\$112,000,000.00	\$73,667,222.30	\$70,058,185.31	\$3,609,036.99
<b>79-01 INTERESES GANADOS DE TITULOS, VALORES Y DEMAS Y OTROS</b>	<b>\$208,500,000.00</b>	<b>\$0.00</b>	<b>\$208,500,000.00</b>	<b>\$216,497,227.42</b>	<b>\$203,105,961.30</b>	<b>\$13,391,266.12</b>
RENDIMIENTOS DE CUENTAS PRODUCTIVAS DE DIRECCION	\$62,400,000.00	\$0.00	\$62,400,000.00	\$38,541,806.68	\$38,541,806.68	\$0.00
RENDIMIENTOS CUENTAS PRODUCTIVAS DE SUBDIRECCION DE COMERCIALIZADORA	\$100,000.00	\$0.00	\$100,000.00	\$65,846.13	\$65,846.13	\$0.00
INGRESOS POR INTERESES EN FIDEICOMISO JUBILADOS Y PENSIONADOS	\$79,000,000.00	\$0.00	\$79,000,000.00	\$55,931,423.81	\$78,526,176.42	\$7,405,247.39
INGRESOS POR INTERESES EN FIDEICOMISO RESERVA FINANCIERA	\$67,000,000.00	\$0.00	\$67,000,000.00	\$71,958,150.80	\$65,972,132.07	\$5,986,018.73
<b>79-02 OTROS PRODUCTOS QUE GENERAN INGRESOS CORRIENTES</b>	<b>\$950,000.00</b>	<b>\$0.00</b>	<b>\$950,000.00</b>	<b>\$677,362.17</b>	<b>\$677,362.17</b>	<b>\$0.00</b>
INGRESOS POR DESCUENTOS POR FALTAS	\$0.00	\$0.00	\$0.00	\$17,987.17	\$17,987.17	\$0.00
INGRESOS POR CUOTAS E INSCRIPCIONES EN EL CENDI	\$950,000.00	\$0.00	\$950,000.00	\$659,375.00	\$659,375.00	\$0.00



**DIRECCION DE PENSIONES CIVILES DEL ESTADO  
MICHOACAN DE OCAMPO**

Estado Analítico de Ingresos Presupuestales del 01 de Enero de 2022 al 30 de Septiembre de 2022

Usu: ovszquez

Fuente de Ingresos		Ley de Ingresos Estimada	Ampliaciones / (Reducciones)	Ley de Ingresos Modificada	Ingresos Devengados	Ingresos Recaudados	Devengado Por Recaudar
<b>79-02</b>	<b>OTRO INGRESOS</b>	<b>\$2,355,000.00</b>	<b>\$0.00</b>	<b>\$2,355,000.00</b>	<b>\$2,805,414.46</b>	<b>\$2,805,414.46</b>	<b>\$0.00</b>
	INGRESOS POR INTERESES MORATORIOS DERIVADOS DE PRESTAMOS	\$300,000.00	\$0.00	\$300,000.00	\$568,269.17	\$568,269.17	\$0.00
	INGRESOS POR ACTUALIZACION E INTERESES MORATORIOS EN APLICACIÓN DE FONDO (INDEMNIZACION DEL ARTICULO 7º)	\$700,000.00	\$0.00	\$700,000.00	\$1,715,509.63	\$1,715,509.63	\$0.00
	INGRESOS POR COMISIONES DE METLIFE MEXICO S.A.	\$300,000.00	\$0.00	\$300,000.00	\$218,630.15	\$218,630.15	\$0.00
	INGRESOS POR VARIOS DIRECCION	\$5,000.00	\$0.00	\$5,000.00	\$215,004.03	\$215,004.03	\$0.00
	INGRESOS POR RECUPERACION POR DONACION (LOMA REAL)	\$50,000.00	\$0.00	\$50,000.00	\$88,001.48	\$88,001.48	\$0.00
	INGRESOS POR VENTA DE BIENES	\$1,000,000.00	\$0.00	\$1,000,000.00	\$0.00	\$0.00	\$0.00
<b>71-02</b>	<b>INGRESOS POR VENTA DE BIENES Y SERVICIOS DE ORGANISMOS DESCENTRALIZADOS</b>	<b>\$700,500.00</b>	<b>\$0.00</b>	<b>\$700,500.00</b>	<b>\$664,384.17</b>	<b>\$659,910.17</b>	<b>\$4,474.00</b>
	INGRESOS POR ALQUILER DE SALONES	\$350,000.00	\$0.00	\$350,000.00	\$441,050.00	\$439,050.00	\$2,000.00
	INGRESOS POR ALQUILER DE MOBILIARIO	\$1,000.00	\$0.00	\$1,000.00	\$2,940.00	\$2,940.00	\$0.00
	INGRESOS POR RENTA DE LOZA Y MANTELERIA	\$50,000.00	\$0.00	\$50,000.00	\$60,539.00	\$60,179.00	\$360.00
	INGRESOS POR COMISIONES	\$5,000.00	\$0.00	\$5,000.00	\$6,850.00	\$6,850.00	\$0.00
	INGRESOS POR RENTA DE LOCALES	\$35,000.00	\$0.00	\$35,000.00	\$16,200.00	\$16,200.00	\$0.00
	INGRESOS POR DESCORCHE	\$9,000.00	\$0.00	\$9,000.00	\$1,400.00	\$1,400.00	\$0.00
	INGRESOS POR PAQUETE PROMOCIONAL	\$25,000.00	\$0.00	\$25,000.00	\$0.00	\$0.00	\$0.00
	INGRESOS POR VENTA DE REFRESCO	\$30,000.00	\$0.00	\$30,000.00	\$0.00	\$0.00	\$0.00
	INGRESOS POR VENTA DE CERVEZA	\$30,000.00	\$0.00	\$30,000.00	\$62,580.00	\$50,620.00	\$1,960.00
	INGRESOS POR VENTA DE HIELO	\$15,000.00	\$0.00	\$15,000.00	\$11,214.00	\$11,060.00	\$154.00
	INGRESOS POR PENSION NOCTURNA	\$150,000.00	\$0.00	\$150,000.00	\$64,226.00	\$64,226.00	\$0.00
	INGRESOS VARIOS DE LA SUBDIRECCION DE COMERCIALIZADORA	\$500.00	\$0.00	\$500.00	\$7,385.17	\$7,385.17	\$0.00
<b>Total</b>		<b>\$4,571,261,000.00</b>	<b>\$0.00</b>	<b>\$4,571,261,000.00</b>	<b>\$3,186,750,079.22</b>	<b>\$3,028,078,359.06</b>	<b>\$158,671,720.16</b>



DIRECCIÓN DE PENSIONES CIVILES  
DEL ESTADO DE MICHOACÁN

***DIRECCIÓN DE PENSIONES CIVILES DEL ESTADO***

**INFORME DEL ESTADO DEL EJERCICIO DEL  
PRESUPUESTO DE INGRESOS 2022-2023  
JULIO-SEPTIEMBRE**

DIRECCIÓN DE PLANEACIÓN Y FINANZAS





**DIRECCION DE PENSIONES CIVILES DEL ESTADO**  
**NOTAS AL PRESUPUESTO DE INGRESOS**  
**DEL 01 DE JULIO DE 2023 AL 30 DE SEPTIEMBRE DE 2023**  
**Y COMPORTAMIENTO COMPARATIVO CON EL MISMO PERIODO DE 2022**



**PRESUPUESTO DE INGRESOS**

**APORTACIONES**

Nota: 01

Importes entregados por concepto de Aportaciones por los trabajadores al servicio del Gobierno del Estado y de los Organismos Incorporados a los Beneficios de la Dirección de Pensiones y los patrones de estos durante el periodo que se informa se recibieron aportaciones por los siguientes importes:

Nombre	JUL-SEPT 2022	JUL-SEPT 2023
APORTACION PATRONAL	\$221,911,722.20	\$240,378,917.86
APORTACION DEL TRABAJADOR	\$261,721,439.41	\$283,623,214.37
PODER EJECUTIVO	\$84,210,840.23	\$87,953,728.66
CONGRESO DEL ESTADO	\$11,818,320.25	\$13,432,803.12
PODER JUDICIAL DEL ESTADO DE MICHOACAN	\$17,904,345.60	\$18,986,129.41
MAGISTERIO	\$131,080,480.91	\$141,779,894.97
DIRECCION DE PENSIONES CIVILES	\$1,009,776.89	\$1,065,906.51
INST.TEC.EST.SUP.DE ZAMORA	\$645,576.79	\$683,347.42
INST.TEC. SUP. DE URUAPAN	\$720,789.96	\$888,942.51
INST.TEC. SUP. PURHEPECHA	\$540,025.64	\$853,741.05
TRIBUNAL ELECTORAL DEL ESTADO	\$701,569.77	\$849,597.88
INST. INFRA FISICA EDUCATIVA DEL ESTADO DE MICHOACAN	\$85,199.10	\$0.00
INST. MICH. TRANSP ACCESO INF Y PROTECCION DE DATOS PERSONALES	\$671,527.43	\$769,201.59
INST. MICH. DE CIENCIAS DE LA EDUCACION	\$819,558.05	\$1,544,150.66
FOTURMICH	\$0.00	\$18,082.20
FISCALIA GENERAL	\$11,453,213.63	\$11,625,695.18
SECRETARIA EJECUTIVA DEL SISTEMA ESTATAL ANTOCORRUPCION DE MICHOACAN	\$60,215.16	\$93,198.76
POLICIA AUXILIAR	\$0.00	\$3,064,787.45
COMISION DE LOS DERECHOS HUMANOS	\$0.00	\$14,007.00
<b>APORTACIONES DE SEGURIDAD SOCIAL</b>	<b>\$483,633,161.61</b>	<b>\$524,002,132.23</b>



**DIRECCION DE PENSIONES CIVILES DEL ESTADO**  
**NOTAS AL PRESUPUESTO DE INGRESOS**  
**DEL 01 DE JULIO DE 2023 AL 30 DE SEPTIEMBRE DE 2023**  
**Y COMPORTAMIENTO COMPARATIVO CON EL MISMO PERIODO DE 2022**



**INTERESES GANADOS**

Nota: 02

**INTERESES SOBRE PRESTAMOS**

Durante el periodo que se informa se obtuvieron intereses derivados de prestamos otorgados a servidores publico en sus diferentes modalidades, Por este concepto la Dirección obtiene productos que le permiten aumentar su remanentes y con ello su suficiencia financiera, dichos ingresos por el periodo ascendieron a:

Nombre	JUL-SEPT 2022	JUL-SEPT 2023
INTERESES DIRECTOS PRESTAMOS DE CORTO PLAZO	\$61,524,555.78	\$75,640,884.53
INTERESES PRESTAMOS DE GARANTIA REAL/LIQUIDEZ	\$52,056,771.39	\$60,563,238.54
INTERESES PRESTAMOS HIPOTECARIOS	\$24,496,300.37	\$24,268,474.61
<b>INTERESES GANADOS</b>	<b>\$138,077,627.54</b>	<b>\$160,472,597.68</b>

**INTERESES PRESTAMOS DE CORTO PLAZO Y DE CONSUMO.** .- La tasa de intereses que se obtiene sobre el capital que se presta es del : 12% anual Global para el primero y de del 13% anual global para el segundo y durante el periodo que se informa se obtuvo la cantidad de:

**\$75,640,884.53**

**PRESTAMOS DE GARANTIA REAL/LIQUIDEZ** .- La tasa de intereses que se obtiene sobre el capital que se presta es del : 8% anual Global y durante el periodo que se informa se obtuvo la cantidad de:

**\$60,563,238.54**

**PRESTAMOS HIPOTECARIOS:-** La tasa de intereses que se obtiene sobre el capital que se presta es del : 8% anual Global y durante el periodo que se informa se obtuvo la cantidad de:

**\$24,268,474.61**



**DIRECCION DE PENSIONES CIVILES DEL ESTADO**  
**NOTAS AL PRESUPUESTO DE INGRESOS**  
**DEL 01 DE JULIO DE 2023 AL 30 DE SEPTIEMBRE DE 2023**  
**Y COMPORTAMIENTO COMPARATIVO CON EL MISMO PERIODO DE 2022**



**INTERESES FINANCIEROS**

Durante el periodo que se informa se obtuvieron intereses derivados de las inversiones de los flujos de efectivo y de la reserva técnica constituida en dos fideicomisos

Nombre	JUL-SEPT 2022	JUL-SEPT 2023
CUENTAS PRODUCTIVAS	\$23,159,471.06	\$48,344,103.46
<b>RENDIMIENTOS EN CUENTAS PRODUCTIVAS</b>	<b>\$23,159,471.06</b>	<b>\$48,344,103.46</b>
FIDEICOMISO DE JUBILADOS Y PENSIONADOS	\$32,539,267.20	\$53,192,037.27
FIDEICOMISO RESERVA FINANCIERA	\$27,320,130.41	\$23,728,875.61
<b>RENDIMIENTOS EN FIDEICOMISOS</b>	<b>\$59,859,397.61</b>	<b>\$76,920,912.88</b>
<b>INTERESES FINANCIEROS</b>	<b>\$83,018,868.67</b>	<b>\$125,265,016.34</b>

**CUENTAS PRODUCTIVAS.** .- Son los rendimientos (intereses) obtenidos en la inversiones de los flujos diarios en el periodo que se informa se obtuvo la cantidad de:

**\$48,344,103.46**

**FIDEICOMISO RESERVA JUBILADOS Y PENSIONADOS** .- Son los ingresos por concepto de intereses que se obtuvieron en la administracion e inversion de los recursos que integran este fideicomiso en el periodo que se informa se obtuvo la cantidad de:

**\$53,192,037.27**

**FIDEICOMISO RESERVA FINANCIERA:-** Son los ingresos que se obtuvieron en la administracion e inversion de los recursos de este fideicomiso en el periodo que se informa se obtuvo la cantidad de:

**\$23,728,875.61**

**OTROS PRODUCTOS QUE GENERAN INGRESOS CORRIENTES**

Corresponden a los ingresos que se reciben por concepto de cuotas e Inscripciones en el CENDI, así también como aquellos productos que se obtienen

por faltas del personal a su jornada laboral y algún otro ingresos esporádico no identificado en el clasificador de ingresos

**Nota: 03**



**DIRECCION DE PENSIONES CIVILES DEL ESTADO**  
**NOTAS AL PRESUPUESTO DE INGRESOS**  
**DEL 01 DE JULIO DE 2023 AL 30 DE SEPTIEMBRE DE 2023**  
**Y COMPORTAMIENTO COMPARATIVO CON EL MISMO PERIODO DE 2022**



Nombre	JUL-SEPT 2022	JUL-SEPT 2023
DESCUENTOS POR FALTAS	\$8,453.95	\$26,890.35
CUOTAS E INSCRIPCIONES AL CENDI	\$208,180.00	\$202,315.00
<b>OTROS PRODUCTOS QUE GENERAN INGRESOS CORRIENTES</b>	<b>\$216,633.95</b>	<b>\$229,205.35</b>

**OTROS INGRESOS**

**Nota: 04**

Corresponden a los ingresos que se reciben por concepto de intereses moratorios, comisiones pagadas a esta dirección por la retención que realiza por concepto de prima de seguro de vida a los Jubilados y Pensionados que contratan póliza con la empresa Metlife, así como el importe en recuperación de los créditos otorgados a los beneficiados con vivienda en el fraccionamiento Loma Real, otorgados mediante el fideicomiso de FAVITRA, entre otros ingresos.

Nombre	JUL-SEPT 2022	JUL-SEPT 2023
PRODUCTOS VARIOS	\$1,016,131.68	\$81,135,563.30
<b>OTROS INGRESOS</b>	<b>\$1,016,131.68</b>	<b>\$81,135,563.30</b>

**RECUPERACIONES**

**Nota: 05**

Nombre	JUL-SEPT 2022	JUL-SEPT 2023
PRESTAMOS A CORTO PLAZO	\$255,380,425.78	\$279,741,677.41
PRESTAMOS HIPOTECARIOS	\$28,115,424.77	\$31,784,877.37







**DIRECCION DE PENSIONES CIVILES DEL ESTADO**  
**NOTAS AL PRESUPUESTO DE INGRESOS**  
**DEL 01 DE JULIO DE 2023 AL 30 DE SEPTIEMBRE DE 2023**  
**Y COMPORTAMIENTO COMPARATIVO CON EL MISMO PERIODO DE 2022**



PRESTAMOS DE GARANTIA REAL / LIQUIDEZ	\$70,006,893.15	\$81,426,978.10
<b>RECUPERACIONES DE CAPITAL</b>	<b>\$353,502,743.70</b>	<b>\$392,953,532.88</b>
FONDO SEGURO CORTO PLAZO	\$8,327,270.50	\$11,351,103.03
FONDO DE SEGURO HIPOTECA Y GARANTIA	\$18,228,685.99	\$20,693,377.91
<b>APORTACIONES A FONDOS SOBRE PRESTAMOS</b>	<b>\$26,555,956.49</b>	<b>\$32,044,480.94</b>
FONDO SEGURO VIDA JUBILADOS	\$1,892,050.00	\$2,205,100.00
FONDO SEGURO DE VIDA PENSIONADOS	\$319,750.00	\$337,500.00
<b>APORTACIONES A FONDOS PARA SEGURO DE VIDA (JUB Y PEN)</b>	<b>\$2,211,800.00</b>	<b>\$2,542,600.00</b>
<b>APORTACIONES A FONDOS CONTINGENTES</b>	<b>\$28,767,756.49</b>	<b>\$34,587,080.94</b>
PAGO DE AVALUOS Y SUPERVISIONES DE OBRA	\$70,650.00	\$83,700.00
GASTOS DE TRASLADO DE PERITOS VALUADORES	\$39,100.00	\$46,500.00
<b>PAGOS RECIBIDOS PARA LA REALIZACION DE AVALUOS Y SUPERVISIONES</b>	<b>\$109,750.00</b>	<b>\$130,200.00</b>
<b>RECUPERACIONES</b>	<b>\$382,380,250.19</b>	<b>\$427,670,813.82</b>

**RECUPERACIONES DE CAPITAL** .- Son las recuperaciones que ingresan de capital derivadas del otorgamiento de prestamos en sus diferentes modalidades (reembolso de capital prestado), durante el periodo que se informa regreso capital por la cantidad de: **\$392,953,532.88**

**APORTACION A FONDO SOBRE PRESTAMOS** .- Son las aportaciones para constituir los fondos para la redención de los prestamos en caso de fallecimiento de los trabajadores que tengan préstamo a l momento de su deceso el importe que por el periodo se apporto fue de: **\$32,044,480.94**

**APORTACIONES AL FONDO DE SEGURO DE VIDA.**- Son las aportaciones con las que contribuyen los Jubilados y Pensionados para tener derecho al pago del seguro de vida al momento de su fallecimiento y en beneficio de sus deudos durante el periodo que se informa se recibieron ingresos por este concepto por el importe de: **\$2,542,600.00**

**PAGOS RECIBIDOS PARA LA REALIZACION DE AVALUOS Y SUPERVICIONES** .- Son los enteros que se realizan por los trabajadores para la realización de avalúos y/o supervisiones por el otorgamiento de prestamos de Liquidez o Hipotecarios, durante el periodo que se informa se obtuvo la cantidad de: **\$130,200.00**

**INGRESOS POR VENTA DE BIENES Y SERVICIOS DE ORGANISMOS DECENTRALIZADOS**

Nota: 05





**DIRECCION DE PENSIONES CIVILES DEL ESTADO**  
**NOTAS AL PRESUPUESTO DE INGRESOS**  
**DEL 01 DE JULIO DE 2023 AL 30 DE SEPTIEMBRE DE 2023**  
**Y COMPORTAMIENTO COMPARATIVO CON EL MISMO PERIODO DE 2022**



Son los ingresos obtenidos por el área comercial denominada Subdirección de Comercializadora, a través de la renta de las edificaciones identificadas y conocidas como salones de eventos sociales Xangari, así como de la prestación de servicios y comercialización de mercancías al realizar cualquier evento.

Nombre	JUL-SEPT 2022	JUL-SEPT 2023
ALQUILER DE SALONES	\$228,700.00	\$253,900.00
ALQUILER DE MOBILIARIO	\$0.00	\$4,640.00
RENTA DE LOZA Y MANTELERIA	\$39,755.00	\$30,697.00
COMISIONES	\$4,450.00	\$4,050.00
RENTA DE LOCALES	\$5,400.00	\$5,400.00
DESCORCHE	\$400.00	\$0.00
PAQUETE PROMOCIONAL	\$0.00	\$0.00
VENTA DE REFRESCO	\$0.00	\$0.00
VENTA DE CERVEZA	\$26,615.00	\$37,085.00
VENTA DE HIELO	\$5,810.00	\$6,566.00
PENSION NOCTURNA	\$25,352.00	\$11,900.00
INGRESOS VARIOS DE LA COMERCIALIZADORA	\$1,364.10	\$1,050.01
<b>RECUPERACIONES</b>	<b>\$337,846.10</b>	<b>\$355,288.01</b>

**TOTAL PRESUPUESTO RECAUDADO DEL 01 DE JUL AL 30 DE SEPT 2023 Y 2022**

JUL-SEPT 2022	JUL-SEPT 2023
\$1,088,680,519.74	\$1,319,130,616.73



DIRECCIÓN DE PENSIONES CIVILES  
DEL ESTADO DE MICHOACÁN

***DIRECCIÓN DE PENSIONES CIVILES DEL ESTADO***

## **ANÁLISIS DEL PRESUPUESTO DE EGRESOS**

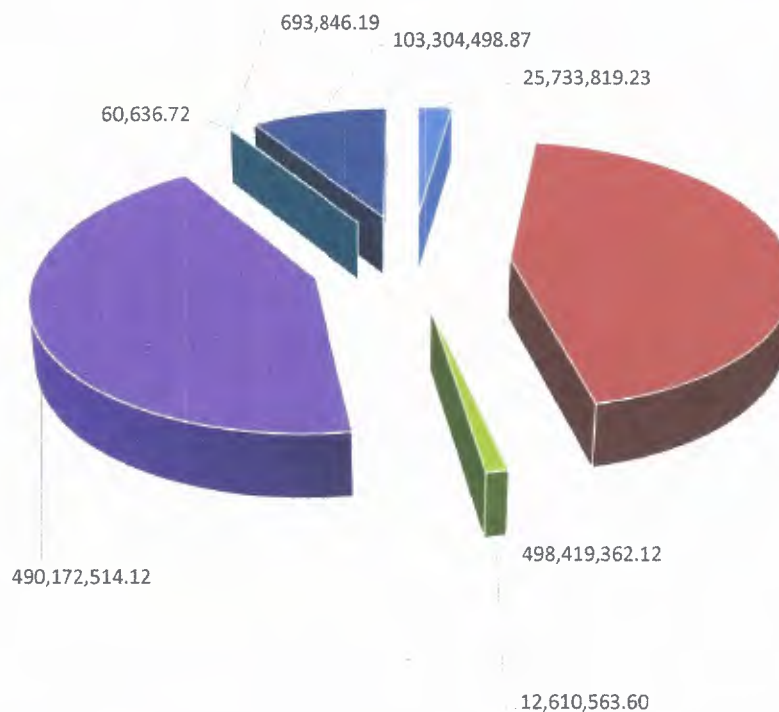
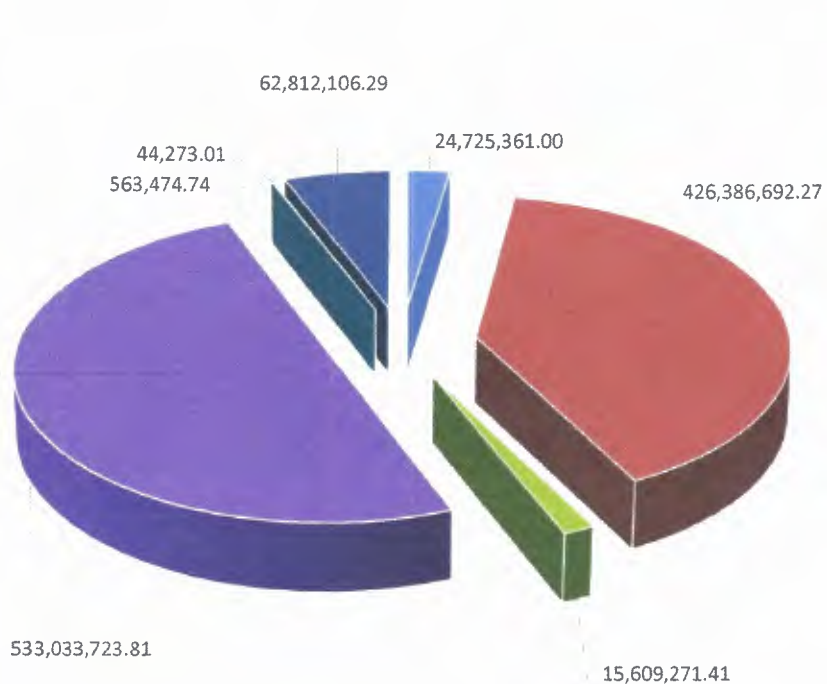


**INFORME FINANCIERO CONTABLE  
JUL - SEPT EGRESOS 2022 VS 2023**



**JUL - SEPT 2022  
\$1,063'174,902.53**

**JUL - SEPT 2023  
\$1,130'995,240.85**



- Gastos de Funcionamiento
- Jubilados y Pensionados
- Prestaciones de ley Art. 69 y 70
- Inversiones Financieras (Prestamos)
- Subsidios
- Bienes muebles e inmuebles
- Fideicomisos

- Gastos de Funcionamiento
- Jubilados y Pensionados
- Prestaciones de ley Art. 69 y 70
- Inversiones Financieras (Prestamos)
- Subsidios
- Bienes muebles e inmuebles
- Fideicomisos



ANÁLISIS DEL PRESUPUESTO DE EGRESOS  
INFORME FINANCIERO CONTABLE  
ENE - SEPT 2022 Y ENE -SEPT 2023



	ENE-SEPT 2022		ENE-SEPT 2023	
<b>GASTOS DE FUNCIONAMIENTO</b>				
Servicios Personales	66,431,323.91		70,734,827.49	
Materiales y Suministros	1,883,982.83		2,072,654.97	
Servicios Generales	4,755,531.48		5,988,192.11	
<b>Total</b>	<b>73,070,838.22</b>	<b>2.24%</b>	<b>78,795,674.57</b>	<b>2.20%</b>
<b>JUBILADOS Y PENSIONADOS</b>				
Beneficio - Jubilación y Pensiones	1,080,746,556.80		1,262,768,463.24	
Demás prestaciones	189,959,159.99		217,972,822.69	
<b>Total</b>	<b>1,270,705,716.79</b>	<b>38.92%</b>	<b>1,480,741,285.93</b>	<b>41.32%</b>
<b>PRESTACIONES CONSIGNADAS EN LA LEY</b>				
CUOTAS DE AYUDA X DEFUNCIONC	688,865.91		571,619.50	
INDEMNIZACION (ART. 70 LEY PENSIONES)	62,574,764.85		42,995,747.68	
<b>Total</b>	<b>63,263,630.76</b>	<b>1.94%</b>	<b>43,567,367.18</b>	<b>1.22%</b>
<b>SUBSIDIOS Y AYUDAS</b>				
SUBSIDIOS (casas del Jubilado y Pensionado)	1,566,907.57		1,574,993.23	
AYUDAS CULTURALES Y SOCIALES	0.00		212,890.53	
<b>Total</b>	<b>1,566,907.57</b>	<b>0.05%</b>	<b>1,787,883.76</b>	<b>0.05%</b>
<b>INVERSIONES FINANCIERAS</b>				
CORTO PLAZO	736,162,323.40		640,557,039.51	
PRESTAMOS DE CONSUMO	388,136,923.66		543,711,017.93	
GARANTÍA REAL/LIQUIDEZ	447,644,846.73		408,437,607.41	
HIPOTECARIOS	125,684,251.28		98,190,124.52	
<b>Total</b>	<b>1,697,628,345.07</b>	<b>52.00%</b>	<b>1,690,895,789.37</b>	<b>47.18%</b>
<b>BIENES MUEBLES E INMUEBLES</b>				
<b>Total</b>	<b>433,841.06</b>	<b>0.01%</b>	<b>619,950.20</b>	<b>0.02%</b>
<b>OTRAS INVERSIONES</b>				
FIDEICOMISOS	157,889,574.61		287,384,655.27	
<b>Total</b>	<b>157,889,574.61</b>	<b>4.84%</b>	<b>287,384,655.27</b>	<b>8.02%</b>
<b>Total de Egresos al Tercer Trimestre de 2023</b>	<b>3,264,558,854.08</b>	<b>100.00%</b>	<b>3,583,792,606.28</b>	<b>100.00%</b>



ANÁLISIS DEL PRESUPUESTO DE EGRESOS  
INFORME FINANCIERO CONTABLE  
JUL - SEPT 2022 Y JUL -SEPT 2023



	JUL-SEPT 2022		JUL-SEPT 2023	
<b>GASTOS DE FUNCIONAMIENTO</b>				
Servicios Personales	22,440,752.51		23,231,854.37	
Materiales y Suministros	770,821.00		569,899.93	
Servicios Generales	1,513,787.49		1,932,064.93	
<b>Total</b>	<b>24,725,361.00</b>	<b>2.33%</b>	<b>25,733,819.23</b>	<b>2.28%</b>
<b>JUBILADOS Y PENSIONADOS</b>				
Beneficio - Jubilación y Pensiones	364,585,098.76		425,933,578.70	
Demás prestaciones	61,801,593.51		72,485,783.42	
<b>Total</b>	<b>426,386,692.27</b>	<b>40.11%</b>	<b>498,419,362.12</b>	<b>44.07%</b>
<b>PRESTACIONES CONSIGNADAS EN LA LEY</b>				
CUOTAS DE AYUDA X DEFUNCIONC	242,870.56		217,932.50	
INDEMNIZACION (ART. 70 LEY PENSIONES)	15,366,400.85		12,392,631.10	
<b>Total</b>	<b>15,609,271.41</b>	<b>1.47%</b>	<b>12,610,563.60</b>	<b>1.11%</b>
<b>SUBSIDIOS Y AYUDAS</b>				
SUBSIDIOS (casas del Jubilado y Pensionado)	563,474.74		673,786.63	
AYUDAS CULTURALES Y SOCIALES	0.00		20,059.56	
<b>Total</b>	<b>563,474.74</b>	<b>0.05%</b>	<b>693,846.19</b>	<b>0.06%</b>
<b>INVERSIONES FINANCIERAS</b>				
PRESTAMOS DE CORTO PLAZO	200,595,121.53		180,064,396.16	
PRESTAMOS DE CONSUMO	127,200,216.53		173,776,934.52	
PRESTAMOS DE GARANTÍA REAL	167,054,627.28		111,638,807.18	
PRESTAMOS HIPOTECARIOS	38,183,758.47		24,692,376.26	
<b>Total</b>	<b>533,033,723.81</b>	<b>50.14%</b>	<b>490,172,514.12</b>	<b>43.34%</b>
<b>BIENES MUEBLES E INMUEBLES</b>				
<b>Total</b>	<b>44,273.01</b>	<b>0.00%</b>	<b>60,636.72</b>	<b>0.01%</b>
<b>OTRAS INVERSIONES</b>				
FIDEICOMISOS	62,812,106.29		103,304,498.87	
<b>Total</b>	<b>62,812,106.29</b>	<b>5.91%</b>	<b>103,304,498.87</b>	<b>9.13%</b>
<b>Total de Egresos del Tercer Trimestre de 2023</b>	<b>1,063,174,902.53</b>	<b>100.00%</b>	<b>1,130,995,240.85</b>	<b>100.00%</b>



**DIRECCION DE PENSIONES CIVILES DEL ESTADO  
MICHOACAN DE OCAMPO**

Estado del Ejercicio del Presupuesto por Capitulo del Gasto AL 30 de Septiembre de 2023

Objeto del Gasto	Aprobado	Ampliaciones / (Reducciones)	Presupuesto Vigente	Comprometido	Devengado	Ejercido	Pagado	Cuentas por Pagar	
								Deuda	Presupuesto pte Ejecr
<b>10000 SERVICIOS PERSONALES</b>	<b>\$92,697,920.43</b>	<b>\$0.00</b>	<b>\$92,697,920.43</b>	<b>\$87,344,234.29</b>	<b>\$70,734,827.49</b>	<b>\$70,734,827.49</b>	<b>\$65,216,748.14</b>	<b>\$5,518,079.35</b>	<b>\$21,963,092.94</b>
11301 Sueldos base	\$30,734,390.00	-\$118,100.00	\$30,616,290.00	\$28,197,879.60	\$22,749,735.79	\$22,749,735.79	\$22,749,735.79	\$0.00	\$7,866,554.21
12201 Sueldos base al personal eventual	\$2,690,000.00	\$5,000.00	\$2,695,000.00	\$2,690,001.67	\$2,048,771.58	\$2,048,771.58	\$2,048,771.58	\$0.00	\$646,228.42
12301 Retribuciones por servicios de carácter	\$192,000.00	\$0.00	\$192,000.00	\$74,000.00	\$74,000.00	\$74,000.00	\$74,000.00	\$0.00	\$118,000.00
13101 Prima quinquenal por años de servicio	\$1,667,000.00	\$3,500.00	\$1,670,500.00	\$1,663,571.56	\$1,173,955.17	\$1,173,955.17	\$1,173,955.17	\$0.00	\$496,544.83
13104 Prima de Antigüedad	\$1.00	\$0.00	\$1.00	\$0.00	\$0.00	\$0.00	\$0.00	\$0.00	\$1.00
13201 Prima vacacional	\$1,332,650.00	\$43,300.00	\$1,375,950.00	\$1,367,869.67	\$1,026,546.90	\$1,026,546.90	\$731,091.19	\$295,455.71	\$349,403.10
13202 Aguinaldo o gratificación de fin de año	\$5,647,950.00	\$58,000.00	\$5,705,950.00	\$5,799,693.53	\$4,468,450.27	\$4,468,450.27	\$167,193.53	\$4,301,256.74	\$1,237,499.73
13407 Compensaciones adicionales por	\$210,000.00	\$0.00	\$210,000.00	\$135,044.67	\$135,044.67	\$135,044.67	\$135,044.67	\$0.00	\$74,955.33
13414 Compensaciones extraordinarias	\$14,330,000.00	\$6,700.00	\$14,336,700.00	\$14,330,000.00	\$11,299,725.90	\$11,299,725.90	\$11,299,725.90	\$0.00	\$3,036,974.10
13417 Bono sindical	\$608,800.00	\$100.00	\$608,900.00	\$602,899.63	\$430,944.41	\$430,944.41	\$430,944.41	\$0.00	\$177,955.59
14103 Aportaciones al IMSS	\$9,101,300.00	\$0.00	\$9,101,300.00	\$9,076,300.00	\$5,818,689.13	\$5,818,689.13	\$5,188,922.23	\$629,766.90	\$3,282,610.87
14301 Aportaciones al Sistema de Ahorro	\$3,617,300.00	\$0.00	\$3,617,300.00	\$3,614,600.00	\$2,690,308.97	\$2,690,308.97	\$2,398,708.97	\$291,600.00	\$926,991.03
14303 Aportaciones para el fondo de	\$3,924,470.00	\$0.00	\$3,924,470.00	\$3,909,024.95	\$3,222,675.04	\$3,222,675.04	\$3,222,675.04	\$0.00	\$701,794.96
14401 Cuotas para el seguro de vida del	\$406,380.00	\$0.00	\$406,380.00	\$406,187.57	\$406,187.57	\$406,187.57	\$406,187.57	\$0.00	\$192.43
15202 Pago de liquidaciones	\$3.00	\$0.00	\$3.00	\$0.00	\$0.00	\$0.00	\$0.00	\$0.00	\$3.00
15401 Prestaciones establecidas por	\$12,351,353.43	\$0.00	\$12,351,353.43	\$10,893,498.89	\$10,797,854.23	\$10,797,854.23	\$10,797,854.23	\$0.00	\$1,553,499.20
15501 Apoyos a la capacitación de los	\$257,400.00	\$0.00	\$257,400.00	\$256,500.00	\$171,600.00	\$171,600.00	\$171,600.00	\$0.00	\$85,800.00
15901 Otras prestaciones	\$1,619,373.00	\$0.00	\$1,619,373.00	\$839,245.71	\$765,248.48	\$765,248.48	\$765,248.48	\$0.00	\$854,124.52
15903 Subsidio al empleo	\$5,000.00	\$0.00	\$5,000.00	\$39.33	\$39.33	\$39.33	\$39.33	\$0.00	\$4,960.67
15906 Pago por defunción	\$282,000.00	\$0.00	\$282,000.00	\$79,248.00	\$79,248.00	\$79,248.00	\$79,248.00	\$0.00	\$202,752.00
17101 Estímulos por productividad y	\$3,218,850.00	\$1,500.00	\$3,220,350.00	\$3,155,550.53	\$3,155,550.53	\$3,155,550.53	\$3,155,550.53	\$0.00	\$64,799.47
17102 Estímulos al personal operativo	\$501,700.00	\$0.00	\$501,700.00	\$251,078.98	\$220,251.52	\$220,251.52	\$220,251.52	\$0.00	\$281,448.48
<b>20000 MATERIALES Y SUMINISTROS</b>	<b>\$3,146,100.00</b>	<b>\$0.00</b>	<b>\$3,146,100.00</b>	<b>\$2,072,654.97</b>	<b>\$2,072,654.97</b>	<b>\$2,072,654.97</b>	<b>\$2,072,654.97</b>	<b>\$0.00</b>	<b>\$1,073,445.03</b>
21101 Materiales y útiles de oficina	\$323,000.00	\$0.00	\$323,000.00	\$238,138.10	\$238,138.10	\$238,138.10	\$238,138.10	\$0.00	\$84,861.90
21201 Materiales y útiles de impresión y	\$271,000.00	-\$21,250.00	\$249,750.00	\$102,015.44	\$102,015.44	\$102,015.44	\$102,015.44	\$0.00	\$147,734.56
21401 Materiales y útiles para el	\$25,000.00	\$0.00	\$25,000.00	\$4,232.53	\$4,232.53	\$4,232.53	\$4,232.53	\$0.00	\$20,767.47
21501 Material de apoyo informativo	\$5,000.00	\$0.00	\$5,000.00	\$310.00	\$310.00	\$310.00	\$310.00	\$0.00	\$4,690.00
21503 Material de fotografía, cinematografía,	\$2,500.00	\$1,000.00	\$3,500.00	\$2,516.03	\$2,516.03	\$2,516.03	\$2,516.03	\$0.00	\$983.97
21601 Material de limpieza	\$240,000.00	-\$1,000.00	\$239,000.00	\$194,580.19	\$194,580.19	\$194,580.19	\$194,580.19	\$0.00	\$44,419.81
22102 Productos alimenticios para personas	\$450,000.00	\$0.00	\$450,000.00	\$404,759.00	\$404,759.00	\$404,759.00	\$404,759.00	\$0.00	\$45,241.00
22104 Productos alimenticios para el	\$172,000.00	\$0.00	\$172,000.00	\$115,931.85	\$115,931.85	\$115,931.85	\$115,931.85	\$0.00	\$56,068.15
22301 Utensilios para el servicio de	\$18,000.00	\$0.00	\$18,000.00	\$14,004.04	\$14,004.04	\$14,004.04	\$14,004.04	\$0.00	\$3,995.96
23801 Mercancías adquiridas para su	\$100,000.00	\$0.00	\$100,000.00	\$78,980.00	\$78,980.00	\$78,980.00	\$78,980.00	\$0.00	\$21,020.00
24601 Material eléctrico y electrónico	\$11,600.00	\$1,250.00	\$12,850.00	\$12,036.15	\$12,036.15	\$12,036.15	\$12,036.15	\$0.00	\$813.85
24801 Materiales complementarios	\$15,000.00	\$0.00	\$15,000.00	\$8,549.97	\$8,549.97	\$8,549.97	\$8,549.97	\$0.00	\$6,450.03
24901 Otros materiales y artículos de	\$6,000.00	\$0.00	\$6,000.00	\$0.00	\$0.00	\$0.00	\$0.00	\$0.00	\$6,000.00
25301 Medicinas y productos farmacéuticos	\$38,000.00	\$0.00	\$38,000.00	\$11,445.81	\$11,445.81	\$11,445.81	\$11,445.81	\$0.00	\$26,554.19
26103 Combustibles, lubricantes y aditivos	\$211,000.00	\$20,000.00	\$231,000.00	\$138,887.61	\$138,887.61	\$138,887.61	\$138,887.61	\$0.00	\$92,112.39
27101 Vestuario y uniformes	\$1,112,000.00	\$0.00	\$1,112,000.00	\$698,913.10	\$698,913.10	\$698,913.10	\$698,913.10	\$0.00	\$413,086.90
27201 Prendas de protección personal	\$50,000.00	\$0.00	\$50,000.00	\$33,164.73	\$33,164.73	\$33,164.73	\$33,164.73	\$0.00	\$16,835.27
29101 Herramientas menores	\$13,000.00	\$0.00	\$13,000.00	\$1,031.24	\$1,031.24	\$1,031.24	\$1,031.24	\$0.00	\$11,968.76
29201 Refacciones y accesorios menores de	\$6,000.00	\$0.00	\$6,000.00	\$1,367.37	\$1,367.37	\$1,367.37	\$1,367.37	\$0.00	\$4,632.63
29301 Refacciones y accesorios menores de	\$5,000.00	\$0.00	\$5,000.00	\$950.00	\$950.00	\$950.00	\$950.00	\$0.00	\$4,050.00
29401 Refacciones y accesorios para equipo	\$40,000.00	\$0.00	\$40,000.00	\$10,841.81	\$10,841.81	\$10,841.81	\$10,841.81	\$0.00	\$29,158.19
29601 Refacciones y accesorios menores de	\$32,000.00	\$0.00	\$32,000.00	\$0.00	\$0.00	\$0.00	\$0.00	\$0.00	\$32,000.00
<b>30000 SERVICIOS GENERALES</b>	<b>\$9,805,700.00</b>	<b>\$0.00</b>	<b>\$9,805,700.00</b>	<b>\$5,988,192.11</b>	<b>\$5,988,192.11</b>	<b>\$5,988,192.11</b>	<b>\$5,869,427.11</b>	<b>\$118,765.00</b>	<b>\$3,817,507.89</b>
31101 Servicio de energía eléctrica en	\$325,000.00	\$4,000.00	\$329,000.00	\$242,898.00	\$242,898.00	\$242,898.00	\$242,898.00	\$0.00	\$86,102.00
31301 Servicio de agua	\$170,000.00	\$0.00	\$170,000.00	\$145,044.63	\$145,044.63	\$145,044.63	\$145,044.63	\$0.00	\$24,955.37
31401 Servicio telefónico convencional	\$150,000.00	-\$25,500.00	\$124,500.00	\$79,207.22	\$79,207.22	\$79,207.22	\$79,207.22	\$0.00	\$45,292.78
31602 Servicios de telecomunicaciones	\$20,400.00	\$0.00	\$20,400.00	\$12,738.88	\$12,738.88	\$12,738.88	\$12,738.88	\$0.00	\$7,661.12
31801 Servicio postal	\$35,000.00	\$0.00	\$35,000.00	\$24,421.22	\$24,421.22	\$24,421.22	\$24,421.22	\$0.00	\$10,578.78
32303 Arrendamiento de fotocopiadoras	\$50,000.00	\$0.00	\$50,000.00	\$34,707.20	\$34,707.20	\$34,707.20	\$34,707.20	\$0.00	\$15,292.80
32701 Patentes, regalías y otros	\$10,000.00	\$6,000.00	\$16,000.00	\$15,970.60	\$15,970.60	\$15,970.60	\$15,970.60	\$0.00	\$29.40
33101 Aseorías asociadas a convenios,	\$450,000.00	\$0.00	\$450,000.00	\$174,000.00	\$174,000.00	\$174,000.00	\$174,000.00	\$0.00	\$276,000.00
33104 Otras asesorías para la operación de	\$145,000.00	\$0.00	\$145,000.00	\$63,127.97	\$63,127.97	\$63,127.97	\$63,127.97	\$0.00	\$81,872.03
33106 Auditorías, evaluaciones, dictámenes	\$330,000.00	\$0.00	\$330,000.00	\$91,545.31	\$91,545.31	\$91,545.31	\$91,545.31	\$0.00	\$238,454.69
33301 Servicios de informática	\$100,000.00	\$0.00	\$100,000.00	\$0.00	\$0.00	\$0.00	\$0.00	\$0.00	\$100,000.00
33401 Servicios de capacitación a servidores	\$280,500.00	\$0.00	\$280,500.00	\$9,490.58	\$9,490.58	\$9,490.58	\$9,490.58	\$0.00	\$271,009.42
33602 Otros servicios comerciales	\$2,000.00	\$0.00	\$2,000.00	\$0.00	\$0.00	\$0.00	\$0.00	\$0.00	\$2,000.00
33603 Impresión de documentos oficiales	\$206,500.00	\$0.00	\$206,500.00	\$164,744.32	\$164,744.32	\$164,744.32	\$164,744.32	\$0.00	\$41,755.68
33604 Impresión y elaboración de material	\$54,500.00	\$0.00	\$54,500.00	\$9,729.00	\$9,729.00	\$9,729.00	\$9,729.00	\$0.00	\$44,771.00
33605 Información en medios masivos	\$50,000.00	\$80,000.00	\$130,000.00	\$114,060.78	\$114,060.78	\$114,060.78	\$114,060.78	\$0.00	\$15,939.22
33801 Servicios de vigilancia	\$779,000.00	\$0.00	\$779,000.00	\$528,998.40	\$528,998.40	\$528,998.40	\$528,998.40	\$0.00	\$250,001.60
33901 Subcontratación de servicios con	\$19,000.00	\$0.00	\$19,000.00	\$0.00	\$0.00	\$0.00	\$0.00	\$0.00	\$19,000.00
34102 Comisiones bancarias	\$650,000.00	\$0.00	\$650,000.00	\$620,850.07	\$620,850.07	\$620,850.07	\$620,850.07	\$0.00	\$29,149.93
34301 Servicios de Recaudación, Traslado y	\$150,000.00	\$0.00	\$150,000.00	\$112,145.82	\$112,145.82	\$112,145.82	\$112,145.82	\$0.00	\$37,854.18

**DIRECCION DE PENSIONES CIVILES DEL ESTADO  
MICHIOACAN DE OCAMPO**

Estado del Ejercicio del Presupuesto por Capítulo del Gasto AL 30 de Septiembre de 2023

Objeto del Gasto	Aprobado	Ampliaciones / (Reducciones)	Presupuesto Vigente	Comprometido	Devengado	Ejercido	Pagado	Cuentas por Pagar	
								Deuda	Presupuesto pte Ejecrer
34501 Seguros de bienes patrimoniales	\$180,000.00	\$10,000.00	\$190,000.00	\$188,917.19	\$188,917.19	\$188,917.19	\$188,917.19	\$0.00	\$1,082.81
35101 Mantenimiento y conservación de	\$141,000.00	\$110,000.00	\$251,000.00	\$214,438.73	\$214,438.73	\$214,438.73	\$214,438.73	\$0.00	\$36,561.27
35102 Mantenimiento y conservación de	\$31,000.00	\$0.00	\$31,000.00	\$0.00	\$0.00	\$0.00	\$0.00	\$0.00	\$31,000.00
35201 Instalación, Reparación y	\$95,000.00	-\$30,000.00	\$65,000.00	\$54,355.13	\$54,355.13	\$54,355.13	\$54,355.13	\$0.00	\$10,644.87
35301 Instalación, Reparación y	\$30,000.00	\$0.00	\$30,000.00	\$24,850.00	\$24,850.00	\$24,850.00	\$24,850.00	\$0.00	\$5,150.00
35501 Reparación, mantenimiento y	\$80,000.00	\$0.00	\$80,000.00	\$55,635.51	\$55,635.51	\$55,635.51	\$55,635.51	\$0.00	\$24,364.49
35601 reparación y mantenimiento de equipo	\$25,000.00	\$0.00	\$25,000.00	\$0.00	\$0.00	\$0.00	\$0.00	\$0.00	\$25,000.00
35701 Instalación, reparación, mantenimiento	\$2,000.00	\$0.00	\$2,000.00	\$1,731.12	\$1,731.12	\$1,731.12	\$1,731.12	\$0.00	\$268.88
35801 Servicios de lavandería, limpieza e	\$70,000.00	\$0.00	\$70,000.00	\$33,782.84	\$33,782.84	\$33,782.84	\$33,782.84	\$0.00	\$36,217.16
35901 Servicios de jardinería y fumigación	\$140,000.00	\$0.00	\$140,000.00	\$68,590.00	\$68,590.00	\$68,590.00	\$68,590.00	\$0.00	\$71,410.00
36201 Difusión de mensajes comerciales	\$12,000.00	\$0.00	\$12,000.00	\$1,094.32	\$1,094.32	\$1,094.32	\$1,094.32	\$0.00	\$10,905.68
37201 Pasajes terrestres nacionales	\$39,000.00	-\$2,000.00	\$37,000.00	\$2,170.00	\$2,170.00	\$2,170.00	\$2,170.00	\$0.00	\$34,830.00
37501 Viáticos nacionales	\$170,000.00	\$0.00	\$170,000.00	\$71,039.55	\$71,039.55	\$71,039.55	\$71,039.55	\$0.00	\$98,960.45
38201 Gastos de orden social	\$277,000.00	\$0.00	\$277,000.00	\$201,266.11	\$201,266.11	\$201,266.11	\$201,266.11	\$0.00	\$75,733.89
38501 Gastos para alimentación de	\$40,000.00	\$0.00	\$40,000.00	\$18,312.29	\$18,312.29	\$18,312.29	\$18,312.29	\$0.00	\$21,687.71
39203 Impuesto predial	\$25,000.00	\$25,000.00	\$50,000.00	\$50,372.00	\$50,372.00	\$50,372.00	\$50,372.00	\$0.00	\$128.00
39206 Otros impuestos	\$40,000.00	\$2,000.00	\$42,000.00	\$10,964.00	\$10,964.00	\$10,964.00	\$10,964.00	\$0.00	\$31,036.00
39207 Otros derechos	\$212,000.00	\$90,000.00	\$302,000.00	\$102,036.99	\$102,036.99	\$102,036.99	\$102,036.99	\$0.00	\$199,963.01
39402 Indemnizaciones por expropiación de	\$200,000.00	-\$190,000.00	\$10,000.00	\$0.00	\$0.00	\$0.00	\$0.00	\$0.00	\$10,000.00
39801 Impuesto sobre nóminas y similares	\$1,370,700.00	\$0.00	\$1,370,700.00	\$1,207,773.00	\$1,207,773.00	\$1,207,773.00	\$1,089,008.00	\$118,765.00	\$162,927.00
39802 Impuesto sobre la renta	\$1,979,100.00	\$0.00	\$1,979,100.00	\$859,679.77	\$859,679.77	\$859,679.77	\$859,679.77	\$0.00	\$1,119,420.23
39908 Erogaciones por cuenta de terceros	\$670,000.00	-\$80,000.00	\$590,000.00	\$377,503.56	\$377,503.56	\$377,503.56	\$377,503.56	\$0.00	\$212,496.44
<b>39909 Erogaciones recuperables</b>	<b>\$2,200,000,000.00</b>	<b>\$0.00</b>	<b>\$2,200,000,000.00</b>	<b>\$1,779,970,025.75</b>	<b>\$1,690,895,789.37</b>	<b>\$1,690,895,789.37</b>	<b>\$1,690,895,789.37</b>	<b>\$0.00</b>	<b>\$509,104,210.63</b>
prestamos Directos de Corto Plazo	\$1,025,000,000.00	-\$124,500,000.00	\$900,500,000.00	\$640,557,039.51	\$640,557,039.51	\$640,557,039.51	\$640,557,039.51	\$0.00	\$259,942,960.49
prestamos Directos de Consumo	\$575,000,000.00	\$12,500,000.00	\$587,500,000.00	\$543,711,017.93	\$543,711,017.93	\$543,711,017.93	\$543,711,017.93	\$0.00	\$43,788,982.07
Prestamos de Garantía Real/ Liquidez	\$350,000,000.00	\$114,000,000.00	\$464,000,000.00	\$450,592,607.41	\$408,437,607.41	\$408,437,607.41	\$408,437,607.41	\$0.00	\$55,562,392.59
Prestamos Hipotecarios	\$250,000,000.00	-\$2,000,000.00	\$248,000,000.00	\$145,109,360.90	\$98,190,124.52	\$98,190,124.52	\$98,190,124.52	\$0.00	\$149,809,875.48
<b>40000 TRANSFERENCIAS, ASIGNACIONES, SUBSIDIOS Y OTRAS AYUDAS</b>	<b>\$2,038,312,399.57</b>	<b>\$0.00</b>	<b>\$2,038,312,399.57</b>	<b>\$1,864,544,205.96</b>	<b>\$1,526,096,536.87</b>	<b>\$1,526,096,536.87</b>	<b>\$1,343,957,395.02</b>	<b>\$182,139,141.85</b>	<b>\$512,215,862.70</b>
43903 Otros subsidios	\$2,160,000.00	\$0.00	\$2,160,000.00	\$1,574,993.23	\$1,574,993.23	\$1,574,993.23	\$1,574,993.23	\$0.00	\$585,006.77
44101 Ayudas sociales para actividades	\$985,000.00	\$0.00	\$985,000.00	\$191,980.28	\$191,980.28	\$191,980.28	\$191,980.28	\$0.00	\$793,019.72
44110 Otras ayudas	\$30,000.00	\$0.00	\$30,000.00	\$20,910.25	\$20,910.25	\$20,910.25	\$20,910.25	\$0.00	\$9,089.75
44201 Becas y otras ayudas para programas	\$70,000.00	\$0.00	\$70,000.00	\$0.00	\$0.00	\$0.00	\$0.00	\$0.00	\$70,000.00
45201 Pago de pensiones y jubilaciones	\$1,644,108,000.00	\$0.00	\$1,644,108,000.00	\$1,554,572,211.20	\$1,262,768,463.24	\$1,262,768,463.24	\$1,262,768,463.24	\$0.00	\$381,339,536.76
45202 Pago de pensiones y jubilaciones	\$268,041,399.57	\$0.00	\$268,041,399.57	\$246,184,443.84	\$199,540,522.69	\$199,540,522.69	\$17,401,380.84	\$182,139,141.85	\$68,500,876.88
45901 Pago de sumas aseguradas	\$14,370,000.00	\$0.00	\$14,370,000.00	\$5,636,000.00	\$5,636,000.00	\$5,636,000.00	\$5,636,000.00	\$0.00	\$8,734,000.00
45902 Prestaciones económicas distintas de	\$86,100,000.00	\$0.00	\$86,100,000.00	\$43,567,367.18	\$43,567,367.18	\$43,567,367.18	\$43,567,367.18	\$0.00	\$42,532,632.82
47101 Transferencias para cuotas y	\$22,448,000.00	\$0.00	\$22,448,000.00	\$12,796,300.00	\$12,796,300.00	\$12,796,300.00	\$12,796,300.00	\$0.00	\$9,651,700.00
<b>50000 BIENES MUEBLES, INMUEBLES E INTANGIBLES</b>	<b>\$1,666,380.00</b>	<b>\$0.00</b>	<b>\$1,666,380.00</b>	<b>\$619,950.20</b>	<b>\$619,950.20</b>	<b>\$619,950.20</b>	<b>\$619,950.20</b>	<b>\$0.00</b>	<b>\$1,046,429.80</b>
51101 Mobiliario	\$93,930.00	\$0.00	\$93,930.00	\$5,537.24	\$5,537.24	\$5,537.24	\$5,537.24	\$0.00	\$88,392.76
51501 Bienes informáticos	\$1,269,000.00	\$0.00	\$1,269,000.00	\$526,555.47	\$526,555.47	\$526,555.47	\$526,555.47	\$0.00	\$742,444.53
51901 Equipo de administración	\$224,950.00	\$0.00	\$224,950.00	\$36,408.12	\$36,408.12	\$36,408.12	\$36,408.12	\$0.00	\$188,541.88
52301 Cámaras fotográficas y de video	\$46,000.00	\$0.00	\$46,000.00	\$33,135.40	\$33,135.40	\$33,135.40	\$33,135.40	\$0.00	\$12,864.60
56701 Herramientas y máquinas herramienta	\$32,500.00	\$0.00	\$32,500.00	\$18,313.97	\$18,313.97	\$18,313.97	\$18,313.97	\$0.00	\$14,186.03
<b>70000 INVERSIONES FINANCIERAS Y OTRAS PROVISIONES</b>	<b>\$232,000,000.00</b>	<b>\$0.00</b>	<b>\$232,000,000.00</b>	<b>\$287,384,655.27</b>	<b>\$287,384,655.27</b>	<b>\$287,384,655.27</b>	<b>\$265,418,064.08</b>	<b>\$21,966,591.19</b>	<b>-\$55,384,655.27</b>
75-401 Inversiones en fideicomisos públicos no empresariales y no financieras	\$232,000,000.00	\$0.00	\$232,000,000.00	\$287,384,655.27	\$287,384,655.27	\$287,384,655.27	\$265,418,064.08	\$21,966,591.19	-\$55,384,655.27
<b>Total</b>	<b>\$4,577,628,500.00</b>	<b>\$0.00</b>	<b>\$4,577,628,500.00</b>	<b>\$4,027,923,918.57</b>	<b>\$3,583,792,606.28</b>	<b>\$3,583,792,606.28</b>	<b>\$3,374,050,028.89</b>	<b>\$209,742,577.39</b>	<b>\$993,835,893.72</b>



**DIRECCION DE PENSIONES CIVILES DEL ESTADO**  
**MICHOACAN DE OCAMPO**  
 Estado del Ejercicio del Presupuesto por Capítulo del Gasto Al 30 de septiembre de 2022

Objeto del Gasto		Aprobado	Ampliaciones / (Reducciones)	Presupuesto Vigente	Comprometido	Presupuesto Disponible para Comprometer	Devengado	Comprometido No Devengado	Ejercido	Pagado	Cuentas por Pagar/Deuda	Presupuesto por Ejercer
<b>10000</b>	<b>SERVICIOS PERSONALES</b>	<b>\$90,811,233.85</b>	<b>\$0.00</b>	<b>\$90,811,233.85</b>	<b>\$80,841,124.23</b>	<b>\$9,970,109.62</b>	<b>\$66,431,323.91</b>	<b>\$14,409,900.32</b>	<b>\$66,431,323.91</b>	<b>\$60,798,604.64</b>	<b>\$5,632,719.27</b>	<b>\$24,379,909.94</b>
11301	Sueldos base	\$27,958,300.00	\$0.00	\$27,958,300.00	\$26,532,994.20	\$1,425,305.80	\$21,258,872.95	\$5,274,121.25	\$21,258,872.95	\$21,258,872.95	\$0.00	\$6,699,427.05
12201	Sueldos base al personal eventual	\$2,458,800.00	\$0.00	\$2,458,800.00	\$2,030,000.00	\$428,800.00	\$1,843,255.93	\$186,744.07	\$1,843,255.93	\$1,843,255.93	\$0.00	\$615,544.07
12301	Retribuciones por servicios de carácter social	\$240,000.00	\$0.00	\$240,000.00	\$33,000.00	\$207,000.00	\$33,000.00	\$0.00	\$33,000.00	\$33,000.00	\$0.00	\$207,000.00
13101	Prima quinquenal por años de servicio	\$1,562,150.00	\$0.00	\$1,562,150.00	\$1,562,150.00	\$0.00	\$1,255,727.60	\$306,422.40	\$1,255,727.60	\$1,255,727.60	\$0.00	\$306,422.40
13104	Prima de Antigüedad	\$1.00	\$0.00	\$1.00	\$0.00	\$1.00	\$0.00	\$0.00	\$0.00	\$0.00	\$0.00	\$1.00
13201	Prima vacacional	\$1,301,450.00	\$0.00	\$1,301,450.00	\$1,212,931.27	\$88,518.73	\$947,534.55	\$265,396.72	\$947,534.55	\$666,648.48	\$280,886.07	\$353,915.45
13202	Aguinaldo o gratificación de fin de año	\$5,603,700.00	\$0.00	\$5,603,700.00	\$4,999,255.38	\$604,444.62	\$4,243,341.15	\$755,914.23	\$4,243,341.15	\$106,655.38	\$4,136,685.77	\$1,360,358.85
13407	Compensaciones adicionales por servicios	\$112,000.00	\$0.00	\$112,000.00	\$81,145.60	\$30,854.40	\$81,145.60	\$0.00	\$81,145.60	\$81,145.60	\$0.00	\$30,854.40
13414	Compensaciones extraordinarias	\$13,862,900.00	-\$50,000.00	\$13,812,900.00	\$13,098,441.35	\$714,458.65	\$10,617,663.93	\$2,480,777.42	\$10,617,663.93	\$10,617,663.93	\$0.00	\$3,195,236.07
13417	Bono sindical	\$673,230.00	\$0.00	\$673,230.00	\$630,800.00	\$42,430.00	\$450,133.36	\$180,666.64	\$450,133.36	\$450,133.36	\$0.00	\$223,096.64
14103	Aportaciones al IMSS	\$9,250,570.00	\$0.00	\$9,250,570.00	\$8,168,000.00	\$1,082,570.00	\$5,873,619.54	\$2,294,380.46	\$5,873,619.54	\$5,217,322.20	\$656,297.34	\$3,376,950.46
14301	Aportaciones al Sistema de Ahorro para el	\$3,603,470.00	\$0.00	\$3,603,470.00	\$3,603,470.00	\$0.00	\$2,102,375.02	\$1,501,094.98	\$2,102,375.02	\$1,856,175.02	\$246,200.00	\$1,501,094.98
14303	Aportaciones para el fondo de pensiones	\$3,679,750.00	\$0.00	\$3,679,750.00	\$3,657,550.00	\$22,200.00	\$2,925,609.12	\$731,940.88	\$2,925,609.12	\$2,612,959.03	\$312,650.09	\$754,140.88
14401	Cuotas para el seguro de vida del personal	\$386,500.00	\$50,000.00	\$436,500.00	\$402,560.45	\$33,939.55	\$402,560.45	\$0.00	\$402,560.45	\$402,560.45	\$0.00	\$33,939.55
15202	Pago de liquidaciones	\$3.00	\$0.00	\$3.00	\$0.00	\$3.00	\$0.00	\$0.00	\$0.00	\$0.00	\$0.00	\$3.00
15401	Prestaciones establecidas por condiciones	\$14,324,512.85	\$0.00	\$14,324,512.85	\$10,443,208.24	\$3,881,304.61	\$10,347,149.29	\$96,058.95	\$10,347,149.29	\$10,347,149.29	\$0.00	\$3,977,363.56
15501	Apoyos a la capacitación de los servidores	\$255,600.00	\$0.00	\$255,600.00	\$253,000.00	\$2,600.00	\$172,200.00	\$80,800.00	\$172,200.00	\$172,200.00	\$0.00	\$83,400.00
15901	Otras prestaciones	\$1,412,097.00	\$0.00	\$1,412,097.00	\$685,936.95	\$726,160.05	\$618,463.00	\$67,473.95	\$618,463.00	\$618,463.00	\$0.00	\$793,634.00
15903	Subsidio al empleo	\$5,000.00	\$0.00	\$5,000.00	\$240.12	\$4,759.88	\$240.12	\$0.00	\$240.12	\$240.12	\$0.00	\$4,759.88
15906	Pago por defunción	\$282,000.00	\$0.00	\$282,000.00	\$146,318.56	\$135,681.44	\$146,318.56	\$0.00	\$146,318.56	\$146,318.56	\$0.00	\$135,681.44
17101	Estímulos por productividad y eficiencia	\$3,104,850.00	\$0.00	\$3,104,850.00	\$2,869,842.11	\$235,007.89	\$2,869,842.11	\$0.00	\$2,869,842.11	\$2,869,842.11	\$0.00	\$235,007.89
17102	Estímulos al personal operativo	\$734,350.00	\$0.00	\$734,350.00	\$430,280.00	\$304,070.00	\$242,271.63	\$188,008.37	\$242,271.63	\$242,271.63	\$0.00	\$492,078.37
<b>20000</b>	<b>MATERIALES Y SUMINISTROS</b>	<b>\$2,917,600.00</b>	<b>\$0.00</b>	<b>\$2,917,600.00</b>	<b>\$1,883,982.83</b>	<b>\$1,033,617.17</b>	<b>\$1,883,982.83</b>	<b>\$0.00</b>	<b>\$1,883,982.83</b>	<b>\$1,883,982.83</b>	<b>\$0.00</b>	<b>\$1,033,617.17</b>
21101	Materiales y útiles de oficina	\$212,400.00	\$53,000.00	\$265,400.00	\$244,021.41	\$21,378.59	\$244,021.41	\$0.00	\$244,021.41	\$244,021.41	\$0.00	\$21,378.59
21201	Materiales y útiles de impresión y	\$125,500.00	\$96,000.00	\$221,500.00	\$183,142.59	\$38,357.41	\$183,142.59	\$0.00	\$183,142.59	\$183,142.59	\$0.00	\$38,357.41
21401	Materiales y útiles para el procesamiento en	\$15,000.00	\$5,000.00	\$20,000.00	\$18,618.38	\$1,381.62	\$18,618.38	\$0.00	\$18,618.38	\$18,618.38	\$0.00	\$1,381.62
21501	Material de apoyo informático	\$3,000.00	\$0.00	\$3,000.00	\$995.01	\$2,004.99	\$995.01	\$0.00	\$995.01	\$995.01	\$0.00	\$2,004.99
21503	Material de fotografía, cinematografía,	\$2,500.00	\$0.00	\$2,500.00	\$1,648.97	\$851.03	\$1,648.97	\$0.00	\$1,648.97	\$1,648.97	\$0.00	\$851.03
21601	Material de limpieza	\$145,000.00	\$76,000.00	\$221,000.00	\$194,564.98	\$26,435.02	\$194,564.98	\$0.00	\$194,564.98	\$194,564.98	\$0.00	\$26,435.02
22102	Productos alimenticios para personas derivado de la prestación de servicios públicos	\$400,000.00	\$0.00	\$400,000.00	\$272,849.01	\$127,150.99	\$272,849.01	\$0.00	\$272,849.01	\$272,849.01	\$0.00	\$127,150.99
22104	Productos alimenticios para el personal en	\$92,000.00	\$40,000.00	\$132,000.00	\$109,526.63	\$22,473.37	\$109,526.63	\$0.00	\$109,526.63	\$109,526.63	\$0.00	\$22,473.37
22301	Utensilios para el servicio de alimentación	\$26,200.00	-\$10,000.00	\$16,200.00	\$9,643.57	\$6,556.43	\$9,643.57	\$0.00	\$9,643.57	\$9,643.57	\$0.00	\$6,556.43
23801	Marcancas adquiridas para su	\$70,000.00	\$0.00	\$70,000.00	\$60,925.99	\$9,074.01	\$60,925.99	\$0.00	\$60,925.99	\$60,925.99	\$0.00	\$9,074.01
24601	Material eléctrico y electrónico	\$9,200.00	\$0.00	\$9,200.00	\$5,623.06	\$3,576.94	\$5,623.06	\$0.00	\$5,623.06	\$5,623.06	\$0.00	\$3,576.94
24801	Materiales complementarios	\$17,200.00	\$0.00	\$17,200.00	\$76.00	\$17,124.00	\$76.00	\$0.00	\$76.00	\$76.00	\$0.00	\$17,124.00
24901	Otros materiales y artículos de construcción y	\$6,400.00	\$0.00	\$6,400.00	\$0.00	\$6,400.00	\$0.00	\$0.00	\$0.00	\$0.00	\$0.00	\$6,400.00
25301	Medicinas y productos farmacéuticos	\$35,000.00	\$0.00	\$35,000.00	\$15,103.62	\$19,896.38	\$15,103.62	\$0.00	\$15,103.62	\$15,103.62	\$0.00	\$19,896.38
26103	Combustibles, lubricantes y aditivos para	\$171,000.00	\$36,000.00	\$207,000.00	\$133,627.63	\$73,372.37	\$133,627.63	\$0.00	\$133,627.63	\$133,627.63	\$0.00	\$73,372.37
27101	Vestuario y uniformes	\$1,342,000.00	-\$186,000.00	\$1,156,000.00	\$610,345.03	\$545,654.97	\$610,345.03	\$0.00	\$610,345.03	\$610,345.03	\$0.00	\$545,654.97
27201	Prendas de protección personal	\$50,000.00	-\$40,000.00	\$10,000.00	\$1,929.71	\$8,070.29	\$1,929.71	\$0.00	\$1,929.71	\$1,929.71	\$0.00	\$8,070.29
29101	Herramientas menores	\$13,000.00	\$0.00	\$13,000.00	\$249.40	\$12,750.60	\$249.40	\$0.00	\$249.40	\$249.40	\$0.00	\$12,750.60
29201	Refacciones y accesorios menores de	\$13,200.00	\$0.00	\$13,200.00	\$5,005.22	\$8,194.78	\$5,005.22	\$0.00	\$5,005.22	\$5,005.22	\$0.00	\$8,194.78
29301	Refacciones y accesorios menores de	\$12,000.00	\$0.00	\$12,000.00	\$575.57	\$11,424.43	\$575.57	\$0.00	\$575.57	\$575.57	\$0.00	\$11,424.43
29401	Refacciones y accesorios para equipo de	\$120,000.00	-\$70,000.00	\$50,000.00	\$4,161.05	\$45,838.95	\$4,161.05	\$0.00	\$4,161.05	\$4,161.05	\$0.00	\$45,838.95
29601	Refacciones y accesorios menores de equipo	\$37,000.00	\$0.00	\$37,000.00	\$11,350.00	\$25,650.00	\$11,350.00	\$0.00	\$11,350.00	\$11,350.00	\$0.00	\$25,650.00
<b>30000</b>	<b>SERVICIOS GENERALES</b>	<b>\$10,654,100.00</b>	<b>-\$100,000.00</b>	<b>\$10,554,100.00</b>	<b>\$4,755,531.48</b>	<b>\$5,798,568.52</b>	<b>\$4,755,531.48</b>	<b>\$0.00</b>	<b>\$4,755,531.48</b>	<b>\$4,641,886.48</b>	<b>\$113,645.00</b>	<b>\$5,798,568.52</b>
31101	Servicio de energía eléctrica en edificaciones	\$310,000.00	\$0.00	\$310,000.00	\$189,342.00	\$120,658.00	\$189,342.00	\$0.00	\$189,342.00	\$189,342.00	\$0.00	\$120,658.00
31301	Servicio de agua	\$125,000.00	\$40,000.00	\$165,000.00	\$96,869.82	\$68,130.18	\$96,869.82	\$0.00	\$96,869.82	\$96,869.82	\$0.00	\$68,130.18
31401	Servicio telefónico convencional	\$150,000.00	\$0.00	\$150,000.00	\$80,730.20	\$69,269.80	\$80,730.20	\$0.00	\$80,730.20	\$80,730.20	\$0.00	\$69,269.80
31602	Servicios de telecomunicaciones	\$20,400.00	\$0.00	\$20,400.00	\$11,168.82	\$9,231.18	\$11,168.82	\$0.00	\$11,168.82	\$11,168.82	\$0.00	\$9,231.18
31801	Servicio postal	\$30,000.00	\$0.00	\$30,000.00	\$24,265.41	\$5,734.59	\$24,265.41	\$0.00	\$24,265.41	\$24,265.41	\$0.00	\$5,734.59
32303	Arrendamiento de fotocopiadore	\$50,000.00	\$0.00	\$50,000.00	\$36,308.00	\$13,692.00	\$36,308.00	\$0.00	\$36,308.00	\$36,308.00	\$0.00	\$13,692.00
32701	Patentes, regalías y otros	\$10,000.00	\$0.00	\$10,000.00	\$4,640.00	\$5,360.00	\$4,640.00	\$0.00	\$4,640.00	\$4,640.00	\$0.00	\$5,360.00
33101	Asesorías asociadas a convenios, tratados o	\$450,000.00	\$0.00	\$450,000.00	\$0.00	\$450,000.00	\$0.00	\$0.00	\$0.00	\$0.00	\$0.00	\$450,000.00
33104	Otras asesorías para la operación de	\$145,000.00	\$0.00	\$145,000.00	\$57,120.00	\$87,880.00	\$57,120.00	\$0.00	\$57,120.00	\$57,120.00	\$0.00	\$87,880.00
33106	Auditorías, evaluaciones, dictámenes fiscales	\$395,000.00	-\$100,000.00	\$295,000.00	\$0.00	\$295,000.00	\$0.00	\$0.00	\$0.00	\$0.00	\$0.00	\$295,000.00
33301	Servicios de informática	\$160,000.00	\$0.00	\$160,000.00	\$0.00	\$160,000.00	\$0.00	\$0.00	\$0.00	\$0.00	\$0.00	\$160,000.00
33401	Servicios de capacitación a servidores	\$461,000.00	\$0.00	\$461,000.00	\$3,300.00	\$457,700.00	\$3,300.00	\$0.00	\$3,300.00	\$3,300.00	\$0.00	\$457,700.00
33602	Otros servicios comerciales	\$1,800.00	\$0.00	\$1,800.00	\$0.00	\$1,800.00	\$0.00	\$0.00	\$0.00	\$0.00	\$0.00	\$1,800.00
33603	Impresión de documentos oficiales para la	\$77,200.00	\$130,000.00	\$207,200.00	\$151,516.88	\$55,683.12	\$151,516.88	\$0.00	\$151,516.88	\$151,516.88	\$0.00	\$55,683.12
33604	Impresión y elaboración de material	\$107,200.00	-\$80,000.00	\$27,200.00	\$17,995.44	\$9,204.56	\$17,995.44	\$0.00	\$17,995.44	\$17,995.44	\$0.00	\$9,204.56
33605	Información en medios masivos derivada de	\$50,000.00	\$0.00	\$50,000.00	\$16,829.28	\$33,170.72	\$16,829.28	\$0.00	\$16,829.28	\$16,829.28	\$0.00	\$33,170.72
33801	Servicios de vigilancia	\$772,000.00	\$0.00	\$772,000.00	\$498,769.92	\$273,230.08	\$498,769.92	\$0.00	\$498,769.92	\$498,769.92	\$0.00	\$273,230.08
33901												

**DIRECCION DE PENSIONES CIVILES DEL ESTADO**  
**MICHOACAN DE OCAMPO**  
 Estado del Ejercicio del Presupuesto por Capítulo del Gasto Al 30 de septiembre de 2022

Objeto del Gasto	Aprobado	Ampliaciones / (Reducciones)	Presupuesto Vigente	Presupuesto Disponible		Devengado	Comprometido No		Ejercido	Pagado	Cuentas por Pagar Deuda	Presupuesto por Ejercer
				Comprometido	para Comprometer		Devengado	Devengado				
34501 Seguros de bienes patrimoniales	\$230,000.00	\$0.00	\$230,000.00	\$90,150.10	\$139,849.90	\$90,150.10	\$0.00	\$90,150.10	\$90,150.10	\$0.00	\$0.00	\$139,849.90
35101 Mantenimiento y conservación de inmuebles	\$470,000.00	-\$40,000.00	\$430,000.00	\$96,736.66	\$333,263.34	\$96,736.66	\$0.00	\$96,736.66	\$96,736.66	\$0.00	\$0.00	\$333,263.34
35102 Mantenimiento y conservación de inmuebles	\$8,000.00	\$0.00	\$8,000.00	\$0.00	\$8,000.00	\$0.00	\$0.00	\$0.00	\$0.00	\$0.00	\$0.00	\$8,000.00
35201 Instalación, Reparación y Mantenimiento de	\$45,000.00	\$30,000.00	\$75,000.00	\$66,215.30	\$8,784.70	\$66,215.30	\$0.00	\$66,215.30	\$66,215.30	\$0.00	\$0.00	\$8,784.70
35301 Instalación, Reparación y Mantenimiento de	\$95,000.00	-\$80,000.00	\$15,000.00	\$5,692.29	\$9,307.71	\$5,692.29	\$0.00	\$5,692.29	\$5,692.29	\$0.00	\$0.00	\$9,307.71
35501 Reparación, mantenimiento y conservación	\$60,000.00	\$0.00	\$60,000.00	\$34,216.01	\$25,783.99	\$34,216.01	\$0.00	\$34,216.01	\$34,216.01	\$0.00	\$0.00	\$25,783.99
35601 reparación y mantenimiento de equipo de	\$25,000.00	\$0.00	\$25,000.00	\$0.00	\$25,000.00	\$0.00	\$0.00	\$0.00	\$0.00	\$0.00	\$0.00	\$25,000.00
35701 Instalación, reparación, mantenimiento y	\$1,500.00	\$0.00	\$1,500.00	\$584.00	\$916.00	\$584.00	\$0.00	\$584.00	\$584.00	\$0.00	\$0.00	\$916.00
35801 Servicios de lavandería, limpieza e higiene	\$42,000.00	\$0.00	\$42,000.00	\$28,893.37	\$13,106.63	\$28,893.37	\$0.00	\$28,893.37	\$28,893.37	\$0.00	\$0.00	\$13,106.63
35901 Servicios de jardinería y fumigación	\$120,000.00	\$0.00	\$120,000.00	\$78,902.08	\$41,097.92	\$78,902.08	\$0.00	\$78,902.08	\$78,902.08	\$0.00	\$0.00	\$41,097.92
36201 Difusión de mensajes comerciales para	\$12,000.00	\$0.00	\$12,000.00	\$0.00	\$12,000.00	\$0.00	\$0.00	\$0.00	\$0.00	\$0.00	\$0.00	\$12,000.00
37201 Pasajes terrestres nacionales	\$60,000.00	\$0.00	\$60,000.00	\$3,593.00	\$56,407.00	\$3,593.00	\$0.00	\$3,593.00	\$3,593.00	\$0.00	\$0.00	\$56,407.00
37501 Viáticos nacionales	\$120,000.00	\$0.00	\$120,000.00	\$42,522.60	\$77,477.40	\$42,522.60	\$0.00	\$42,522.60	\$42,522.60	\$0.00	\$0.00	\$77,477.40
38201 Gastos de orden social	\$275,000.00	\$0.00	\$275,000.00	\$147,580.32	\$127,419.68	\$147,580.32	\$0.00	\$147,580.32	\$147,580.32	\$0.00	\$0.00	\$127,419.68
38501 Gastos para alimentación de servidores	\$30,000.00	\$0.00	\$30,000.00	\$6,684.86	\$23,315.14	\$6,684.86	\$0.00	\$6,684.86	\$6,684.86	\$0.00	\$0.00	\$23,315.14
39203 Impuesto predial	\$30,000.00	\$0.00	\$30,000.00	\$13,783.34	\$16,216.66	\$13,783.34	\$0.00	\$13,783.34	\$13,783.34	\$0.00	\$0.00	\$16,216.66
39206 Otros impuestos	\$65,000.00	\$0.00	\$65,000.00	\$6,728.00	\$58,272.00	\$6,728.00	\$0.00	\$6,728.00	\$6,728.00	\$0.00	\$0.00	\$58,272.00
39207 Otros derechos	\$212,000.00	\$0.00	\$212,000.00	\$25,141.00	\$186,859.00	\$25,141.00	\$0.00	\$25,141.00	\$25,141.00	\$0.00	\$0.00	\$186,859.00
39402 Indemnizaciones por expropiación de predios	\$200,000.00	\$0.00	\$200,000.00	\$0.00	\$200,000.00	\$0.00	\$0.00	\$0.00	\$0.00	\$0.00	\$0.00	\$200,000.00
39801 Impuesto sobre nóminas y similares	\$1,590,000.00	\$0.00	\$1,590,000.00	\$1,125,853.00	\$464,147.00	\$1,125,853.00	\$0.00	\$1,125,853.00	\$1,012,208.00	\$113,645.00	\$0.00	\$464,147.00
39802 Impuesto sobre la renta	\$2,380,000.00	\$0.00	\$2,380,000.00	\$779,417.44	\$1,600,582.56	\$779,417.44	\$0.00	\$779,417.44	\$779,417.44	\$0.00	\$0.00	\$1,600,582.56
39908 Erogaciones por cuenta de terceros	\$500,000.00	\$0.00	\$500,000.00	\$382,158.00	\$117,842.00	\$382,158.00	\$0.00	\$382,158.00	\$382,158.00	\$0.00	\$0.00	\$117,842.00
<b>39909 Erogaciones recuperables</b>	<b>\$2,700,000,000.00</b>	<b>\$100,000.00</b>	<b>\$2,700,100,000.00</b>	<b>\$1,865,690,714.93</b>	<b>\$834,409,285.07</b>	<b>\$1,697,628,345.07</b>	<b>\$168,062,369.86</b>	<b>\$1,697,628,345.07</b>	<b>\$1,697,628,345.07</b>	<b>\$0.00</b>	<b>\$0.00</b>	<b>\$1,002,471,654.93</b>
Prestamos Directos de Corto Plazo	\$1,800,000,000.00	-\$428,463,291.74	\$1,371,536,708.26	\$736,162,323.40	\$635,374,384.86	\$736,162,323.40	\$0.00	\$736,162,323.40	\$736,162,323.40	\$0.00	\$0.00	\$635,374,384.86
Prestamos Directos de Consumo	\$0.00	\$428,563,291.74	\$428,563,291.74	\$388,136,923.66	\$40,426,368.08	\$388,136,923.66	\$0.00	\$388,136,923.66	\$388,136,923.66	\$0.00	\$0.00	\$40,426,368.08
Prestamos de Garantía Real/ Liquidez	\$580,000,000.00	\$0.00	\$580,000,000.00	\$435,774,393.64	\$144,225,606.36	\$435,774,393.64	-\$11,870,453.09	\$447,644,846.73	\$447,644,846.73	\$0.00	\$0.00	\$132,355,153.27
Prestamos Hipotecarios	\$320,000,000.00	\$0.00	\$320,000,000.00	\$305,617,074.23	\$14,382,925.77	\$305,617,074.23	\$125,684,251.28	\$125,684,251.28	\$125,684,251.28	\$0.00	\$0.00	\$194,315,748.72
<b>40000 TRANSFERENCIAS, ASIGNACIONES,</b>	<b>\$1,619,631,066.15</b>	<b>\$0.00</b>	<b>\$1,619,631,066.15</b>	<b>\$1,590,758,289.92</b>	<b>\$28,872,776.23</b>	<b>\$1,335,536,255.12</b>	<b>\$255,222,034.80</b>	<b>\$1,335,536,255.12</b>	<b>\$1,183,617,379.32</b>	<b>\$151,918,675.80</b>	<b>\$0.00</b>	<b>\$284,094,811.03</b>
43903 Otros subsidios	\$2,160,000.00	\$0.00	\$2,160,000.00	\$1,542,513.21	\$617,486.79	\$1,542,513.21	\$0.00	\$1,542,513.21	\$1,542,513.21	\$0.00	\$0.00	\$617,486.79
44101 Ayudas sociales para actividades culturales	\$549,000.00	\$0.00	\$549,000.00	\$24,394.36	\$524,605.64	\$24,394.36	\$0.00	\$24,394.36	\$24,394.36	\$0.00	\$0.00	\$524,605.64
44110 Otras ayudas	\$40,000.00	\$0.00	\$40,000.00	\$0.00	\$40,000.00	\$0.00	\$0.00	\$0.00	\$0.00	\$0.00	\$0.00	\$40,000.00
44201 Becas y otras ayudas para programas de	\$50,000.00	\$0.00	\$50,000.00	\$0.00	\$50,000.00	\$0.00	\$0.00	\$0.00	\$0.00	\$0.00	\$0.00	\$50,000.00
45201 Pago de pensiones y jubilaciones	\$1,306,683,066.15	-\$16,900,000.00	\$1,289,783,066.15	\$1,289,698,335.97	\$84,730.18	\$1,080,746,556.80	\$208,951,779.17	\$1,080,746,556.80	\$1,080,746,556.80	\$0.00	\$0.00	\$209,036,509.35
45202 Pago de pensiones y jubilaciones	\$222,311,000.00	-\$6,850,000.00	\$215,461,000.00	\$214,936,915.62	\$524,084.38	\$168,686,659.99	\$46,270,255.63	\$168,686,659.99	\$16,747,784.19	\$151,918,675.80	\$0.00	\$46,794,340.01
45901 Pago de sumas aseguradas	\$14,370,000.00	\$0.00	\$14,370,000.00	\$6,294,000.00	\$8,076,000.00	\$6,294,000.00	\$0.00	\$6,294,000.00	\$6,294,000.00	\$0.00	\$0.00	\$8,076,000.00
45902 Prestaciones económicas distintas de	\$52,750,000.00	\$25,000,000.00	\$77,750,000.00	\$63,263,630.76	\$14,486,369.24	\$63,263,630.76	\$0.00	\$63,263,630.76	\$63,263,630.76	\$0.00	\$0.00	\$14,486,369.24
47101 Transferencias para cuotas y aportaciones de seguridad social para el IMSS, ISSSTE e	\$20,718,000.00	-\$1,250,000.00	\$19,468,000.00	\$14,998,500.00	\$4,469,500.00	\$14,998,500.00	\$0.00	\$14,998,500.00	\$14,998,500.00	\$0.00	\$0.00	\$4,469,500.00
<b>50000 BIENES MUEBLES, INMUEBLES E</b>	<b>\$1,247,000.00</b>	<b>\$0.00</b>	<b>\$1,247,000.00</b>	<b>\$433,841.06</b>	<b>\$813,158.94</b>	<b>\$433,841.06</b>	<b>\$0.00</b>	<b>\$433,841.06</b>	<b>\$433,841.06</b>	<b>\$0.00</b>	<b>\$0.00</b>	<b>\$813,158.94</b>
51101 Mobiliario	\$70,800.00	\$0.00	\$70,800.00	\$4,093.79	\$66,706.21	\$4,093.79	\$0.00	\$4,093.79	\$4,093.79	\$0.00	\$0.00	\$66,706.21
51501 Bienes informáticos	\$682,000.00	\$0.00	\$682,000.00	\$325,393.57	\$356,606.43	\$325,393.57	\$0.00	\$325,393.57	\$325,393.57	\$0.00	\$0.00	\$356,606.43
51901 Equipo de administración	\$455,700.00	\$0.00	\$455,700.00	\$101,204.69	\$354,495.31	\$101,204.69	\$0.00	\$101,204.69	\$101,204.69	\$0.00	\$0.00	\$354,495.31
52301 Cámaras fotográficas y de video	\$31,000.00	\$0.00	\$31,000.00	\$0.00	\$31,000.00	\$0.00	\$0.00	\$0.00	\$0.00	\$0.00	\$0.00	\$31,000.00
56701 Herramientas y máquinas herramienta	\$7,500.00	\$0.00	\$7,500.00	\$3,149.01	\$4,350.99	\$3,149.01	\$0.00	\$3,149.01	\$3,149.01	\$0.00	\$0.00	\$4,350.99
<b>70000 INVERSIONES FINANCIERAS Y</b>	<b>\$146,000,000.00</b>	<b>\$0.00</b>	<b>\$146,000,000.00</b>	<b>\$157,889,574.61</b>	<b>-\$11,889,574.61</b>	<b>\$157,889,574.61</b>	<b>\$0.00</b>	<b>\$157,889,574.61</b>	<b>\$144,498,308.49</b>	<b>\$13,391,266.12</b>	<b>\$0.00</b>	<b>-\$11,889,574.61</b>
75401 Inversiones en fideicomisos públicos no	\$146,000,000.00	\$0.00	\$146,000,000.00	\$157,889,574.61	-\$11,889,574.61	\$157,889,574.61	\$0.00	\$157,889,574.61	\$144,498,308.49	\$13,391,266.12	\$0.00	-\$11,889,574.61
<b>Total</b>	<b>\$4,571,261,000.00</b>	<b>\$0.00</b>	<b>\$4,571,261,000.00</b>	<b>\$3,702,253,059.06</b>	<b>\$869,007,940.94</b>	<b>\$3,264,558,854.08</b>	<b>\$437,694,204.98</b>	<b>\$3,264,558,854.08</b>	<b>\$3,093,502,347.89</b>	<b>\$171,056,506.19</b>	<b>\$0.00</b>	<b>\$1,306,702,146.92</b>



DIRECCIÓN DE PENSIONES CIVILES  
DEL ESTADO DE MICHOACÁN

***DIRECCIÓN DE PENSIONES CIVILES DEL ESTADO***

**INFORME DEL ESTADO DEL EJERCICIO DEL  
PRESUPUESTO DE EGRESOS 2023-2022  
JULIO-SEPTIEMBRE**

DIRECCIÓN DE PLANEACIÓN Y FINANZAS





**DIRECCION DE PENSIONES CIVILES DEL ESTADO**  
**NOTAS AL PRESUPUESTO DE EGRESOS**  
**DEL 01 DE JULIO AL 30 DE SEPTIEMBRE DE 2023**  
**Y COMPORTAMIENTO COMPARATIVO CON EL MISMO PERIODO DE 2022**



**PRESUPUESTO DE EGRESOS**

**GASTOS DE FUNCIONAMIENTO**

Nota: 01

Estos gastos están integrados por los Servicios Personales, los gastos por materiales y Suministros y los Servicios personales, representando el 2.27% del gasto total del Presupuesto de Egresos, gasto que se detalla a continuación:

Nombre	JUL - SEPT 2022	JUL - SEPT 2023
SERVICIOS PERSONALES	\$22,440,752.51	\$23,231,854.37
MATERIALES Y SUMINISTROS	\$770,821.00	\$569,899.93
SERVICIOS GENERALES	\$1,513,787.49	\$1,932,064.93
<b>GASTOS DE FUNCIONAMIENTO</b>	<b>\$ 24,725,361.00</b>	<b>\$ 25,733,819.23</b>

Durante el periodo que se informa esta Institución Los Gastos que erogo esta Descentralizada en los diferentes conceptos fueron los que a continuación se describen:

**SERVICIOS PERSONALES**

Gasto realizado por las remuneraciones realizadas al personal que labora en esta Institución, tales como: Sueldos, Salarios, Dietas, Honorarios asimilables al Salario, Prestaciones y Gastos de Seguridad Social, así como Obligaciones laborales y otras prestaciones derivadas de una relación laboral; pudiendo ser de carácter permanente o transitorio representa el 2.05% del gasto total del presupuesto de egresos erogados por el periodo mismo que fue por la cantidad de:

**\$23,231,854.37**

**MATERIALES Y SUMINISTROS**

Son Gastos realizados por la adquisición de insumos y suministros requeridos para la prestación de bienes y servicios y para el desempeño de las actividades administrativas, de esta Dirección, representa el 0.050% del gasto del Presupuesto de Egresos y el importe realizado por el periodo es de:

**\$569,899.93**

**SERVICIOS GENERALES**

Total de gastos realizados para cubrir el costo de todo tipo de servicios que se contrataron con particulares o instituciones del propio sector; así como los servicios oficiales requeridos para el desempeño de actividades vinculadas a las operaciones propias de este ente, la cantidad erogada representa el 0.17% del gasto del periodo y su importe es de:

**\$1,932,064.93**



**DIRECCION DE PENSIONES CIVILES DEL ESTADO**  
**NOTAS AL PRESUPUESTO DE EGRESOS**  
**DEL 01 DE JULIO AL 30 DE SEPTIEMBRE DE 2023**  
**Y COMPORTAMIENTO COMPARATIVO CON EL MISMO PERIODO DE 2022**



**INVERSIONES FINANCIERAS (EROGACIONES RECUPERABLES)**

Nota: 02

Estos egresos se refieren a los préstamos otorgados a los trabajadores al Servicio del Gobierno del Estado, Poder Ejecutivo, Legislativo, Judicial y al Magisterio, así como a los Organismos incorporados a los beneficios de la Ley de Pensiones Civiles, en sus diferentes modalidades, y al periodo que se informa se han ejercido de la siguiente manera::

Nombre	JUL - SEPT 2022	JUL - SEPT 2023
PRESTAMOS DIRECTOS DE CORTO PLAZO	\$200,595,121.53	\$180,064,396.16
PRESTAMOS DE CONSUMO	\$127,200,216.53	\$173,776,934.52
PRESTAMOS DE GARANTIA REAL/LIQUIDEZ	\$167,054,627.28	\$111,638,807.18
PRESTAMOS HIPOTECARIOS	\$38,183,758.47	\$24,692,376.26
<b>EROGACIONES RECUPERABLES</b>	<b>\$ 533,033,723.81</b>	<b>\$ 490,172,514.12</b>

**PRESTAMOS DE CORTO PLAZO.** .- Durante el periodo que se informa se han visto beneficiados trabajadores con este tipo de préstamos, representando el **15.92%** del total del presupuesto de egresos, la cantidad erogada es de:

**\$180,064,396.16**

**PRESTAMOS DE CONSUMO.** .- Durante el periodo que se informa se han visto beneficiados trabajadores con este tipo de préstamos, representando el **15.36%** del total del presupuesto de egresos, la cantidad erogada es de:

**\$173,776,934.52**

**PRESTAMOS DE GARANTIA REAL/LIQUIDEZ** .- Durante el tercer trimestre que se informa se han autorizado préstamos de esta modalidad a trabajadores que se han visto beneficiados, representando este egreso el **9.87 %** del total del gasto del presupuesto de egresos y siendo su importe la cantidad de:

**\$111,638,807.18**



## DIRECCION DE PENSIONES CIVILES DEL ESTADO NOTAS AL PRESUPUESTO DE EGRESOS



### DEL 01 DE JULIO AL 30 DE SEPTIEMBRE DE 2023 Y COMPORTAMIENTO COMPARATIVO CON EL MISMO PERIODO DE 2022

**PRESTAMOS HIPOTECARIOS:**- Durante el periodo que se informa, nuestra H. Junta Directiva ha llevado a cabo tres sesiones en las cuales ha aprobado prestamo de esta modalidad, los cuales han venido a satisfacer las necesidades de los trabajadores cotizantes al fondo de pensiones, en cuanto a Adquisición de Vivienda, Construcción, Mejoras y Liberación de Gravámenes, el importe de dichas aprobaciones representa el **2.18%** del total del gasto correspondiente a dicho trimestre y su importe es de:

**\$24,692,376.26**

#### TRANSFERENCIAS, ASIGNACIONES, SUBSIDIOS Y OTRAS AYUDAS

**Nota: 03**

Este apartado se refieren al gasto efectuado por concepto de la entrega de Jubilaciones y Pensiones a los trabajadores que han cumplido con los requisitos que establece la Ley de Pensiones Civiles del Estado, y han alcanzado su Jubilación y/o pensión después de un largo tiempo de trabajo, también se incluyen los enteros que por sumas aseguradas contenidas en la Ley se realizan a los trabajadores que no alcanzan derecho a Jubilación o Pensión, Prestaciones Adicionales que se entregan a Jubilados y Pensionados así como los subsidios por la administración de las casas del Jubilado y Pensionado.

Nombre	JUL - SEPT 2022	JUL - SEPT 2023
BENEFICIO POR JUBILACION	\$267,398,955.85	\$312,737,321.65
BENEFICIO POR PENSION	\$97,186,142.91	\$113,196,257.05
<b>JUBILACIONES Y PENSIONES</b>	<b>\$364,585,098.76</b>	<b>\$425,933,578.70</b>
PRESTACIONES ADICIONALES OTORGADAS A JUBILADOS Y PENSIONADOS	\$61,801,593.51	\$ 72,485,783.42
<b>PRESTACIONES ADICIONALES OTORGADAS A JUBILADOS Y PENSIONADOS</b>	<b>\$61,801,593.51</b>	<b>\$72,485,783.42</b>
<b>GASTOS POR JUBILACIONES Y PENSIONES</b>	<b>\$426,386,692.27</b>	<b>\$498,419,362.12</b>

**JUBILACIONES.** - En este trimestre se ha se cubrio el gasto erogado por este conceptode pago de Jubilaciones (únicamente se incluye el beneficio derivado el sueldo base de cotización) mismo que representa el **27.65%** del total del egreso del presupuesto de egresos el importe del periodo es de:

**\$312,737,321.65**

**PENSIONES** - En el periodo que se informa se realizaron pagos por concepto de Pensiones el gasto erogado por este concepto (únicamente se incluye el beneficio derivado el sueldo base de cotización) representa el **10.00%** del total del egreso del presupuesto de egresos el importe del periodo es de:

**\$113,196,257.05**



## DIRECCION DE PENSIONES CIVILES DEL ESTADO NOTAS AL PRESUPUESTO DE EGRESOS



### DEL 01 DE JULIO AL 30 DE SEPTIEMBRE DE 2023 Y COMPORTAMIENTO COMPARATIVO CON EL MISMO PERIODO DE 2022

**PRESTACIONES ADICIONALES OTORGADAS A LOS JUBILADOS Y PENSIONADOS:** Pagos realizados a los Jubilados y Pensionados como son las cuotas por seguro facultativo, los gastos de marcha al fallecimiento de estos y las celebraciones oficiales realizadas en favor de los Jubilados y Pensionados, así como los beneficios entregados a estos como son la gratificación de fin de año, beneficio quincenal y despena navideña por este concepto representa el **6.40%** del presupuesto y su importe es de:

**\$72,485,783.42**

Nombre	JUL - SEPT 2022	JUL - SEPT 2023
INDEMNIZACION ARTICULO 70 DE LA LEY DE PENSIONES CIVILES DEL ESTADO	\$ 15,366,400.85	\$ 12,392,631.10
CUOTA DE AYUDA ARTICULO 69 DE LA LEY DE PENSIONES CIVILES DEL ESTADO	\$ 242,870.56	\$ 217,932.50
SUMAS ASEGURADAS CONTENIDAS EN LA LEY	\$ 15,609,271.41	\$ 12,610,563.60

**INDEMNIZACION DEL ARTICULO 70:** Enteros entregados a trabajadores que sin tener derecho a Jubilación y/o pensión se presentan a solicitar la entrega de la indemnización correspondiente y que se establece en el artículo 70, el gasto efectuado por este concepto representa el **1.44%** del presupuesto y su importe es de: **\$ 12,392,631.10**

**CUOTA DE AYUDA.** - Durante este trimestre se entregaron ayudas por el fallecimiento de trabajadores en activo, el gasto erogado por este concepto representa el **0.022%** y su importe es de: **\$ 217,932.50**

Nombre	JUL - SEPT 2022	JUL - SEPT 2023
SUBSIDIOS (Casas de Jubilados y Pensionados)	\$563,474.74	\$673,786.63
OTRAS AYUDAS	\$0.00	\$20,059.56
SUBSIDIOS Y AYUDAS	\$563,474.74	\$693,846.19

**SUBSIDIOS** - En el periodo de Julio - Septiembre de 2023, La Dirección ha entregado a la Unión de Jubilados y Pensionados y a la Asociación de Jubilados y Pensionados, recursos económicos, como subsidio para la administración de las casas de Esparcimiento de los Jubilados y pensionados, dichos recursos representan el **0.059%** del total del gasto erogado durante le tercer trimestre y el importe en cantidad es de:

**\$673,786.63**

**OTRAS AYUDAS:** Corresponde a ayudas extraordinarias que la Institución realiza a fin de apoyos por única vez a quien así lo solicite, este gasto por el periodo que se informa es del total de:

**\$20,059.56**





DIRECCION DE PENSIONES CIVILES DEL ESTADO  
NOTAS AL PRESUPUESTO DE EGRESOS



DEL 01 DE JULIO AL 30 DE SEPTIEMBRE DE 2023  
Y COMPORTAMIENTO COMPARATIVO CON EL MISMO PERIODO DE 2022

Nombre	JUL - SEPT 2022	JUL - SEPT 2023
GASTOS POR JUBILACIONES Y PENSIONES	\$426,386,692.27	\$498,419,362.12
SUMAS ASEGURADAS CONTENIDAS EN LA LEY	\$ 15,609,271.41	\$ 12,610,563.60
SUBSIDIOS Y AYUDAS	\$563,474.74	\$693,846.19
TRANSFERENCIAS, ASIGNACIONES, SUBSIDIOS Y AYUDAS	\$442,559,438.42	\$511,723,771.91

**BIENES MUEBLES E INTANGIBLES**

Nota: 04

Estos egresos se refieren a los gastos de inversion que realiza la Direccion de Pensiones en bienes muebles necesarios para su operación

Nombre	JUL - SEPT 2022	JUL - SEPT 2023
MOBILIARIO	\$0.00	\$1,519.00
BIENES INFORMATICOS	\$17,532.00	\$51,676.32
EQUIPO DE ADMINISTRACION	\$23,592.00	\$1.00
CAMARAS FOTOGRAFICAS Y DE VIDEO	\$0.00	\$626.40
HERRAMIENTAS Y MAQUINAS HERRAMIENTAS	\$3,149.01	\$6,814.00
<b>BIENES MUEBLES E INTANGIBLES</b>	<b>\$44,273.01</b>	<b>\$60,636.72</b>

**MOBILIARIO** .- Durante el tercer trimestre se realizaron adquisiciones de Mobiliario y Equipo de Oficina representando este gasto el 0.0001% del total de los egresos del presupuesto y siendo su importe por la cantidad de:

**\$1,519.00**

**BIENES INFORMATICOS** .- En el tercer trimestre se realizaron adquisiciones de Equipo informático, mismo que represento el 0.0045% del total del gasto del presupuesto por el importe de:

**\$51,676.32**

**EQUIPO DE ADMINISTRACION** .- En el tercer trimestre se realizaron adquisiciones de Equipo Administracion, el total del gasto del presupuesto por el importe de:

**\$1.00**





**DIRECCION DE PENSIONES CIVILES DEL ESTADO  
NOTAS AL PRESUPUESTO DE EGRESOS**



**DEL 01 DE JULIO AL 30 DE SEPTIEMBRE DE 2023  
Y COMPORTAMIENTO COMPARATIVO CON EL MISMO PERIODO DE 2022**

**CAMARAS FOTOGRAFICAS Y DE VIDEO** .- En el tercer trimestre se realizaron adquisiciones De camaras de video, mismo que represento el **0.0022%** del total del gasto del presupuesto por el importe de:

**\$626.40**

**EQUIPO DE ADMINISTRACION** .- En el tercer trimestre se realizaron adquisiciones por concepto de Herramientas y maquinas , mismo que represento el **0.00064%** del total del gasto del presupuesto por el importe de:

**\$6,814.00**

**INVERSIONES FINANCIERAS Y OTRAS PROVISIONES**

**Nota: 05**

Egresos correspondientes a los rendimientos obtenidos por las inversiones de los recursos de los fideicomisos:

Nombre	JUL - SEPT 2022	JUL - SEPT 2023
FIDEICOMISO DE JUBILADOS Y PENSIONADOS	\$ 34,267,470.74	\$ 56,381,984.32
FIDEICOMISO DE RESERVA FINANCIERA	\$ 28,544,635.55	\$ 46,922,514.55
<b>INVERSIONES FINANCIERAS Y OTRAS PROVISIONES</b>	<b>\$ 62,812,106.29</b>	<b>\$ 103,304,498.87</b>

**FIDEICOMISO DE JUBILADOS Y PENSIONADOS** .- Durante el tercer trimestre de 2023 sus rendimientos representan el **4.98%** del total del presupuesto de egresos, toda vez que como es un fideicomiso en administración sus recursos no forman parte de los flujos de ejecutivo de esta dirección, la cantidad obtenida por el primer trimestre es de:

**\$ 56,381,984.32**

**FIDEICOMISO RESERVA FINANCIERA** .-En el tercer trimestre sus rendimientos representan el **4.14%** del total del gasto del presupuesto de ingresos siendo su importe de:

**\$ 46,922,514.55**

**TOTAL PRESUPUESTO EJERCIDO DURANTE EL PERIODO DEL 01  
DE JULIO AL 30 DE SEPTIEMBRE DE 2022 Y 2023**

JUL - SEPT 2022	JUL - SEPT 2023
\$ 1,063,174,902.53	\$ 1,130,995,240.85